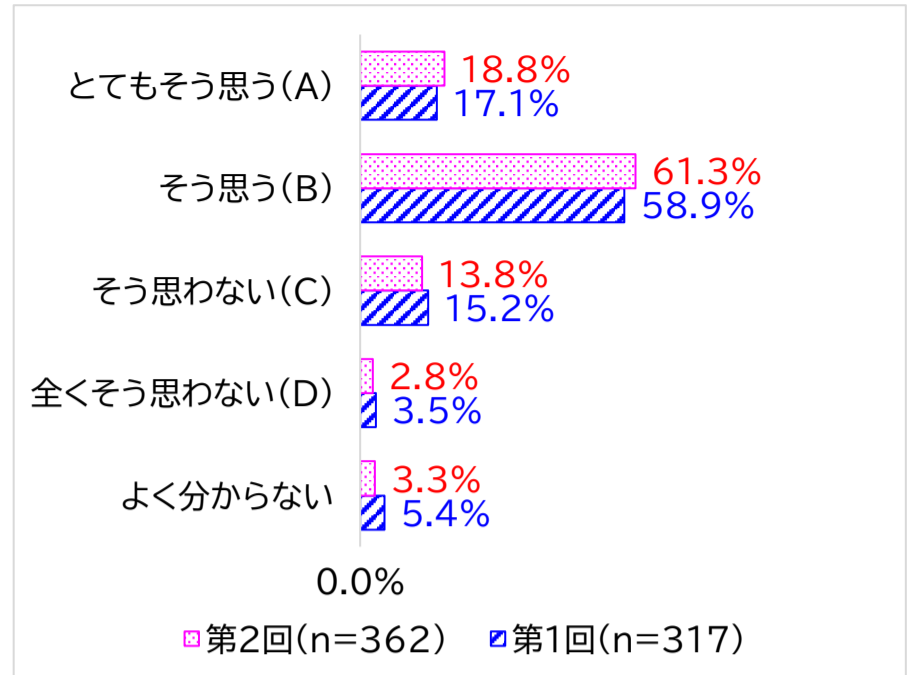


生徒回答

1 学校では分かりやすく、楽しい授業が多い。

	第1回(n=317)	第2回(n=362)	肯定的回答(A+B)
よく分からない	5.4%	3.3%	
全くそう思わない(D)	3.5%	2.8%	
そう思わない(C)	15.2%	13.8%	
そう思う(B)	58.9%	61.3%	80.1%
とても思う(A)	17.1%	18.8%	75.9%
合計	100.0%	100.0%	

	第1回(n=317)	第2回(n=362)	
よく分からない	17	12	
全くそう思わない	11	10	
そう思わない	48	50	
そう思う	186	222	
とても思う	54	68	
合計	316	362	0

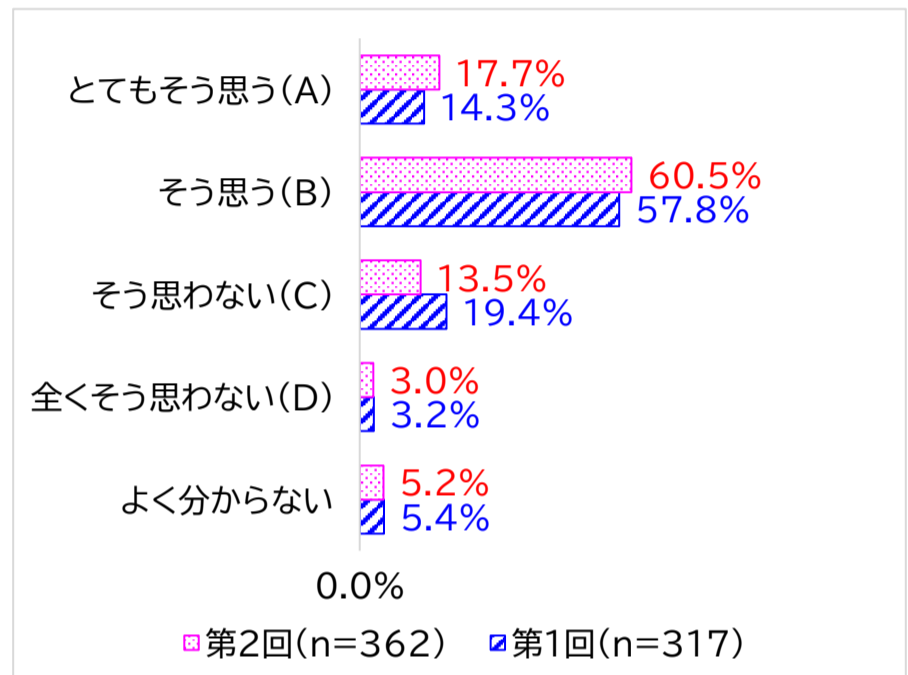


生徒回答

2 授業では考える場面があり、進んで学ぼうとする意欲がわく。

	第1回(n=317)	第2回(n=362)	肯定的回答(A+B)
よく分からない	5.4%	5.2%	
全くそう思わない(D)	3.2%	3.0%	
そう思わない(C)	19.4%	13.5%	
そう思う(B)	57.8%	60.5%	78.2%
とても思う(A)	14.3%	17.7%	72.1%
合計	100.0%	100.0%	

	第1回(n=317)	第2回(n=362)	
よく分からない	17	19	
全くそう思わない	10	11	
そう思わない	61	49	
そう思う	182	219	
とても思う	45	64	
合計	315	362	

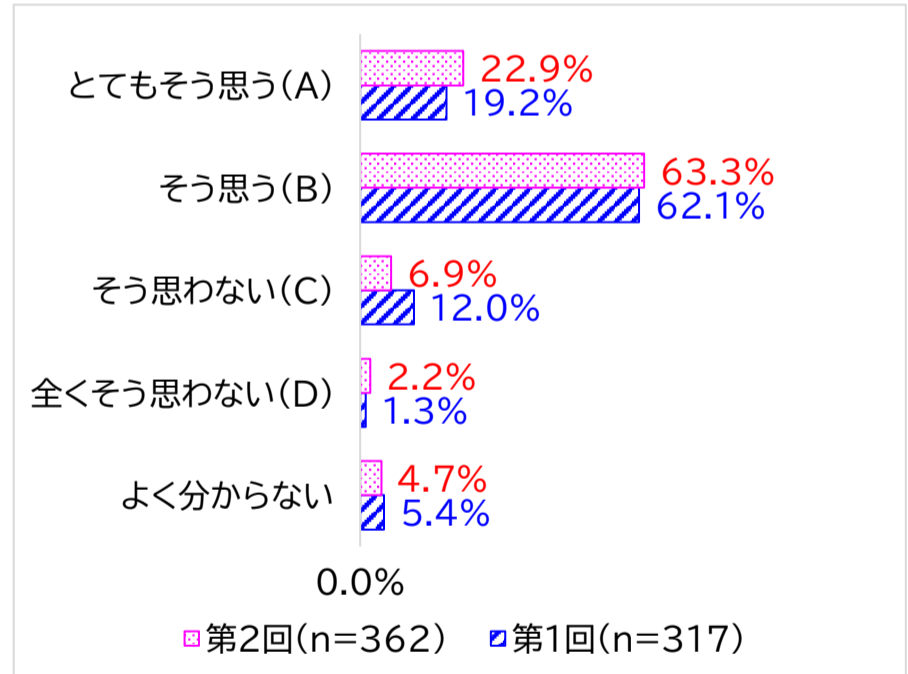


生徒回答

3 授業では答えだけでなく、考え方も大切にしようとしている。

	第1回(n=317)	第2回(n=362)	肯定的回答(A+B)
よく分からない	5.4%	4.7%	
全くそう思わない(D)	1.3%	2.2%	
そう思わない(C)	12.0%	6.9%	
そう思う(B)	62.1%	63.3%	86.2%
とても思う(A)	19.2%	22.9%	81.4%
合計	100.0%	100.0%	

	第1回(n=317)	第2回(n=362)	
よく分からない	17	17	
全くそう思わない	4	8	
そう思わない	38	25	
そう思う	197	229	
とても思う	61	83	
合計	317	362	

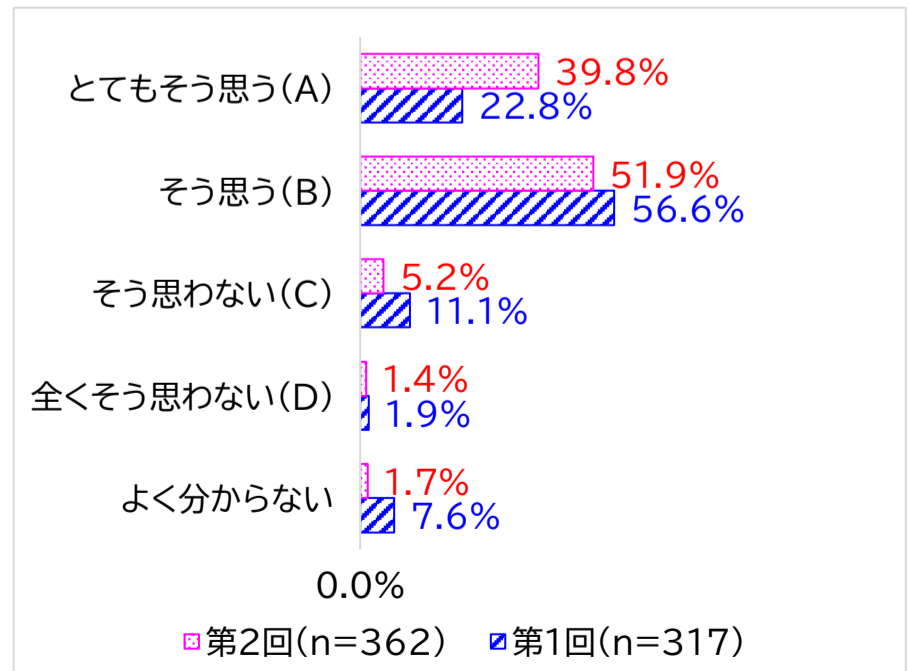


生徒回答

4 授業では1人1台端末を積極的に活用している。

	第1回(n=317)	第2回(n=362)	肯定的回答(A+B)
よく分からない	7.6%	1.7%	
全くそう思わない(D)	1.9%	1.4%	
そう思わない(C)	11.1%	5.2%	
そう思う(B)	56.6%	51.9%	91.7%
とても思う(A)	22.8%	39.8%	79.4%
合計	100.0%	100.0%	

	第1回(n=317)	第2回(n=362)	
よく分からない	24	6	
全くそう思わない	6	5	
そう思わない	35	19	
そう思う	179	188	
とても思う	72	144	
合計	316	362	

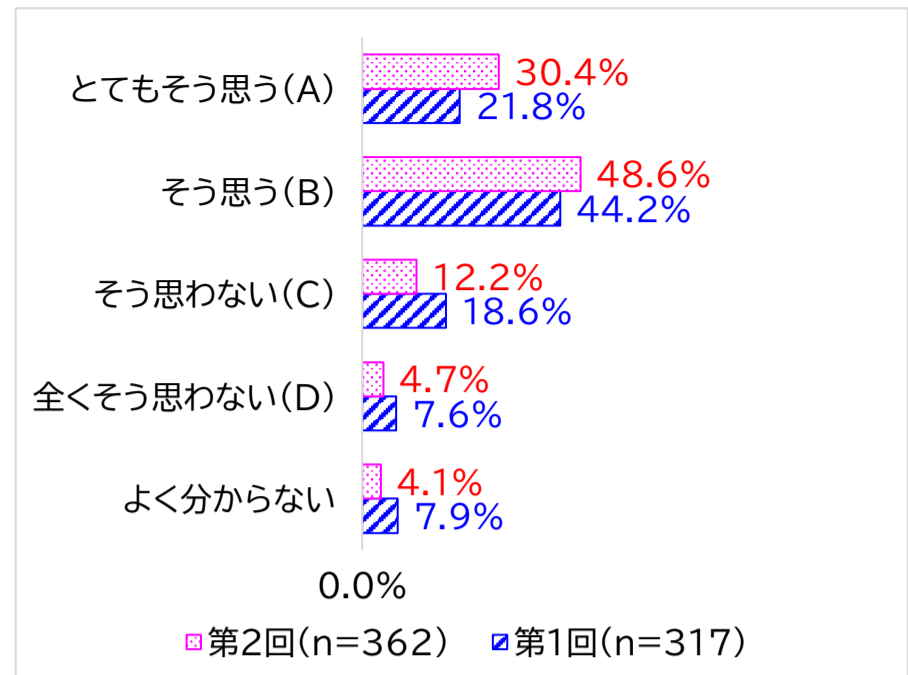


生徒回答

5 授業で1人1台端末を使用すると、学習しやすい。

	第1回(n=317)	第2回(n=362)	肯定的回答(A+B)
よく分からない	7.9%	4.1%	
全くそう思わない(D)	7.6%	4.7%	第2 79.0%
そう思わない(C)	18.6%	12.2%	第1 65.9%
そう思う(B)	44.2%	48.6%	
とてもそう思う(A)	21.8%	30.4%	
合計	100.0%	100.0%	

	第1回(n=317)	第2回(n=362)
よく分からない	25	15
全くそう思わない	24	17
そう思わない	59	44
そう思う	140	176
とてもそう思う	69	110
合計	317	362

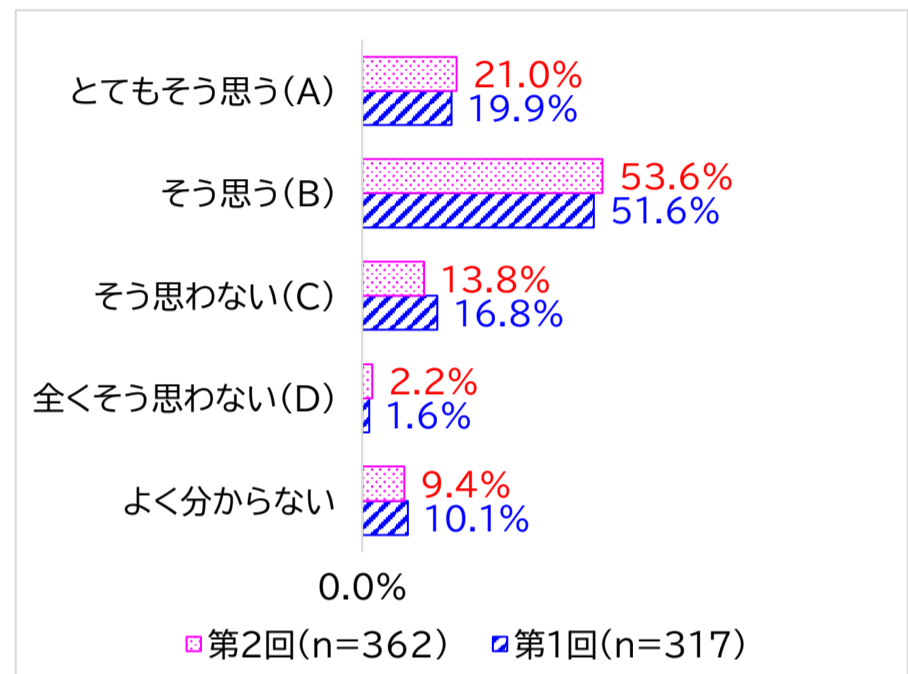


生徒回答

6 私は挨拶や言葉づかいを丁寧にできる。

	第1回(n=316)	第2回(n=362)	肯定的回答(A+B)
よく分からない	10.1%	9.4%	
全くそう思わない(D)	1.6%	2.2%	第2 74.6%
そう思わない(C)	16.8%	13.8%	第1 71.5%
そう思う(B)	51.6%	53.6%	
とてもそう思う(A)	19.9%	21.0%	
合計	100.0%	100.0%	

	第1回(n=316)	第2回(n=362)
よく分からない	32	34
全くそう思わない	5	8
そう思わない	53	50
そう思う	163	194
とてもそう思う	63	76
合計	316	362

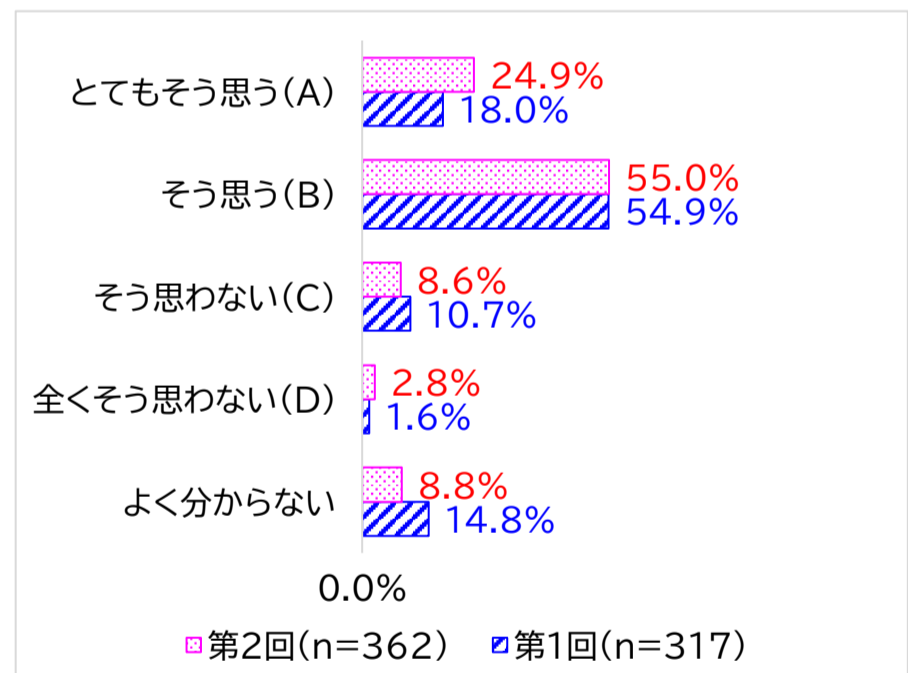


生徒回答

7 私には思いやりの心があり、自分や相手を大切にします。

	第1回(n=317)	第2回(n=362)	肯定的回答(A+B)
よく分からない	14.8%	8.8%	
全くそう思わない(D)	1.6%	2.8%	第2 79.8%
そう思わない(C)	10.7%	8.6%	第1 72.9%
そう思う(B)	54.9%	55.0%	
とてもそう思う(A)	18.0%	24.9%	
合計	100.0%	100.0%	

	第1回(n=317)	第2回(n=362)
よく分からない	47	32
全くそう思わない	5	10
そう思わない	34	31
そう思う	174	199
とてもそう思う	57	90
合計	317	362

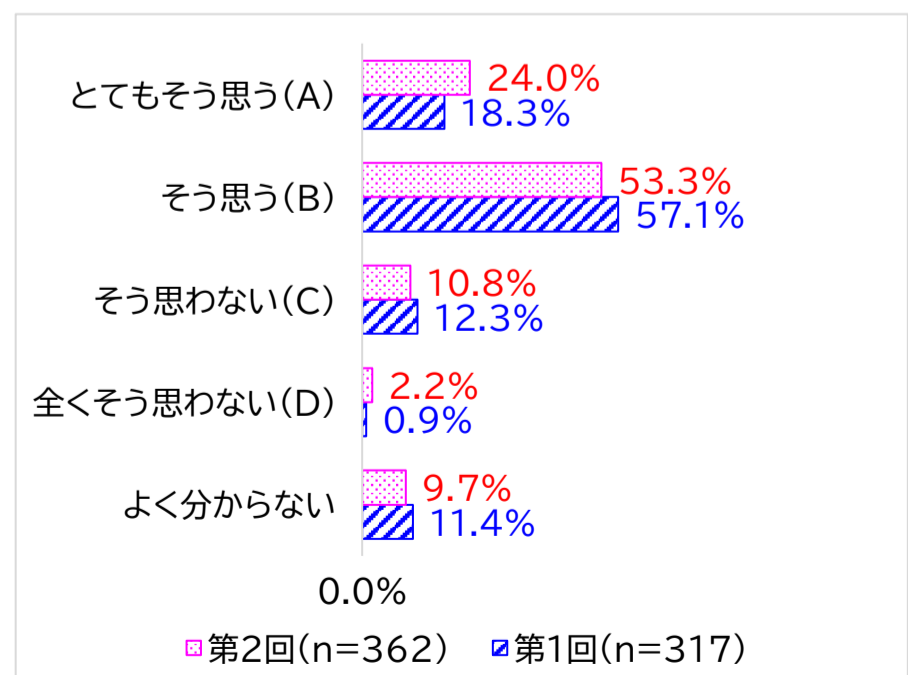


生徒回答

8 私はマナーやルールに気を付け、人に迷惑をかけない。

	第1回(n=317)	第2回(n=362)	肯定的回答(A+B)
よく分からない	11.4%	9.7%	
全くそう思わない(D)	0.9%	2.2%	第2 77.3%
そう思わない(C)	12.3%	10.8%	第1 75.4%
そう思う(B)	57.1%	53.3%	
とてもそう思う(A)	18.3%	24.0%	
合計	100.0%	100.0%	

	第1回(n=317)	第2回(n=362)
よく分からない	36	35
全くそう思わない	3	8
そう思わない	39	39
そう思う	181	193
とてもそう思う	58	87
合計	317	362

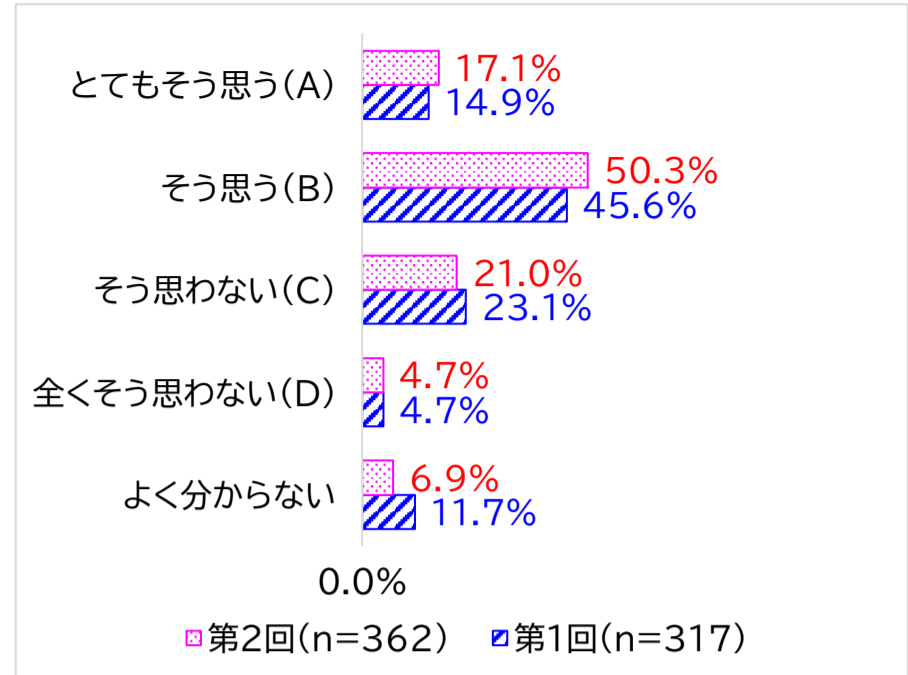


生徒回答

9 私は難しいことに会ったとき、あきらめずに取り組む。

	第1回(n=317)	第2回(n=362)	肯定的回答(A+B)
よく分からない	11.7%	6.9%	
全くそう思わない(D)	4.7%	4.7%	第2 67.4%
そう思わない(C)	23.1%	21.0%	第1 60.4%
そう思う(B)	45.6%	50.3%	
とてもそう思う(A)	14.9%	17.1%	
合計	100.0%	100.0%	

	第1回(n=317)	第2回(n=362)
よく分からない	37	25
全くそう思わない	15	17
そう思わない	73	76
そう思う	144	182
とてもそう思う	47	62
合計	316	362

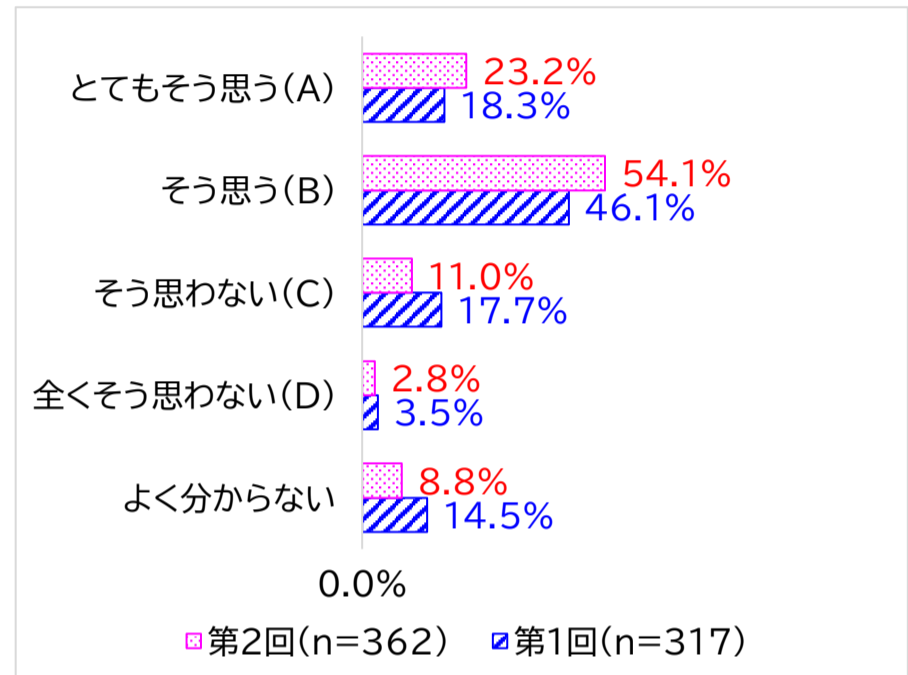


生徒回答

10 私は自分の個性や長所を理解して、進路を考える。

	第1回(n=317)	第2回(n=362)	肯定的回答(A+B)
よく分からない	14.5%	8.8%	
全くそう思わない(D)	3.5%	2.8%	第2 77.3%
そう思わない(C)	17.7%	11.0%	第1 64.4%
そう思う(B)	46.1%	54.1%	
とてもそう思う(A)	18.3%	23.2%	
合計	100.0%	100.0%	

	第1回(n=317)	第2回(n=362)
よく分からない	46	32
全くそう思わない	11	10
そう思わない	56	40
そう思う	146	196
とてもそう思う	58	84
合計	317	362

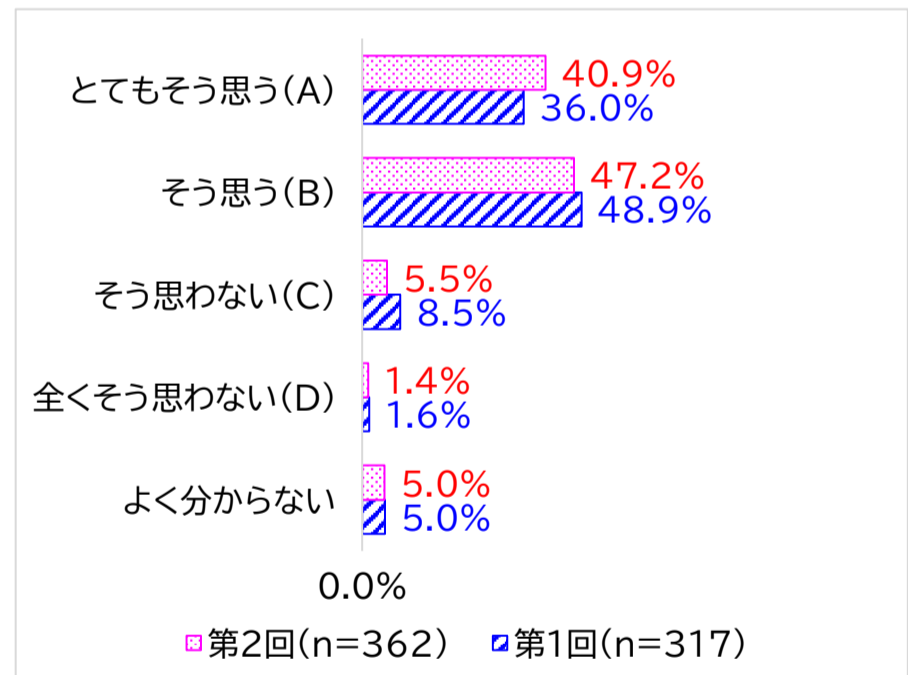


生徒回答

11 私は運動会や合唱コンクールに積極的に取り組む。

	第1回(n=317)	第2回(n=362)	肯定的回答(A+B)
よく分からない	5.0%	5.0%	
全くそう思わない(D)	1.6%	1.4%	第2 88.1%
そう思わない(C)	8.5%	5.5%	第1 84.9%
そう思う(B)	48.9%	47.2%	
とてもそう思う(A)	36.0%	40.9%	
合計	100.0%	100.0%	

	第1回(n=317)	第2回(n=362)
よく分からない	16	18
全くそう思わない	5	5
そう思わない	27	20
そう思う	155	171
とてもそう思う	114	148
合計	317	362

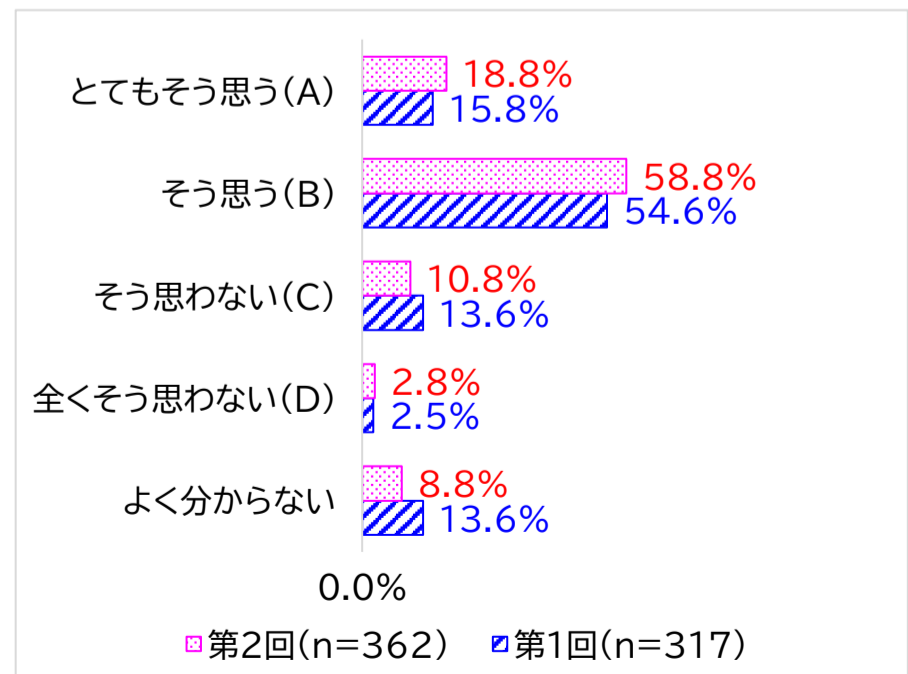


生徒回答

12 学校は生徒の考えを生かそうとしている。

	第1回(n=317)	第2回(n=362)	肯定的回答(A+B)
よく分からない	13.6%	8.8%	
全くそう思わない(D)	2.5%	2.8%	第2 77.6%
そう思わない(C)	13.6%	10.8%	第1 70.3%
そう思う(B)	54.6%	58.8%	
とてもそう思う(A)	15.8%	18.8%	
合計	100.0%	100.0%	

	第1回(n=317)	第2回(n=362)
よく分からない	43	32
全くそう思わない	8	10
そう思わない	43	39
そう思う	173	213
とてもそう思う	50	68
合計	317	362

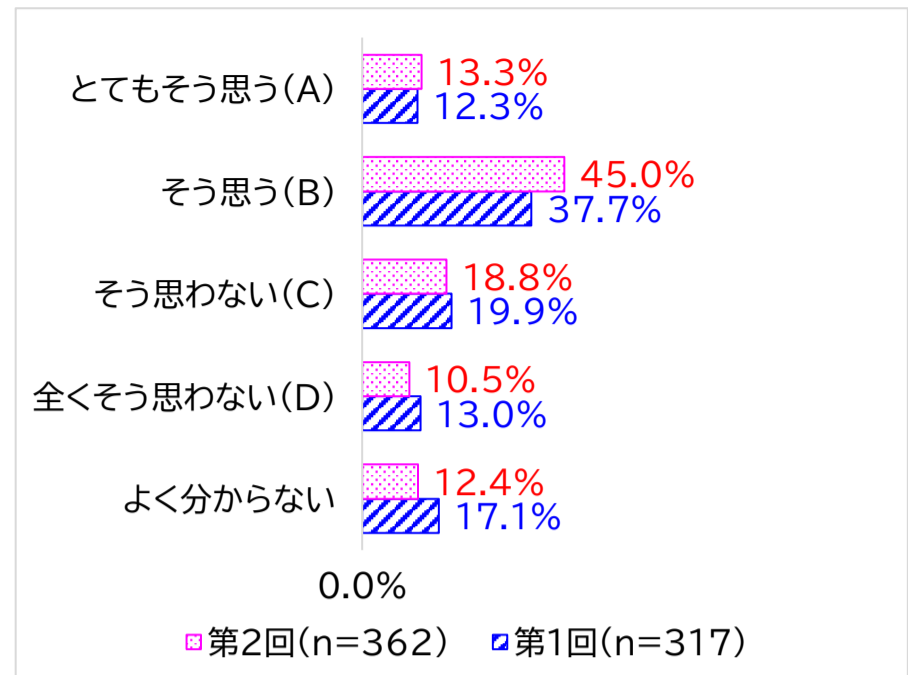


生徒回答

13 学校は悩みを相談しやすい。

	第1回(n=317)	第2回(n=362)	肯定的回答(A+B)
よく分からない	17.1%	12.4%	
全くそう思わない(D)	13.0%	10.5%	第2 58.3%
そう思わない(C)	19.9%	18.8%	第1 50.0%
そう思う(B)	37.7%	45.0%	
とても思う(A)	12.3%	13.3%	
合計	100.0%	100.0%	

	第1回(n=317)	第2回(n=362)
よく分からない	54	45
全くそう思わない	41	38
そう思わない	63	68
そう思う	119	163
とても思う	39	48
合計	316	362

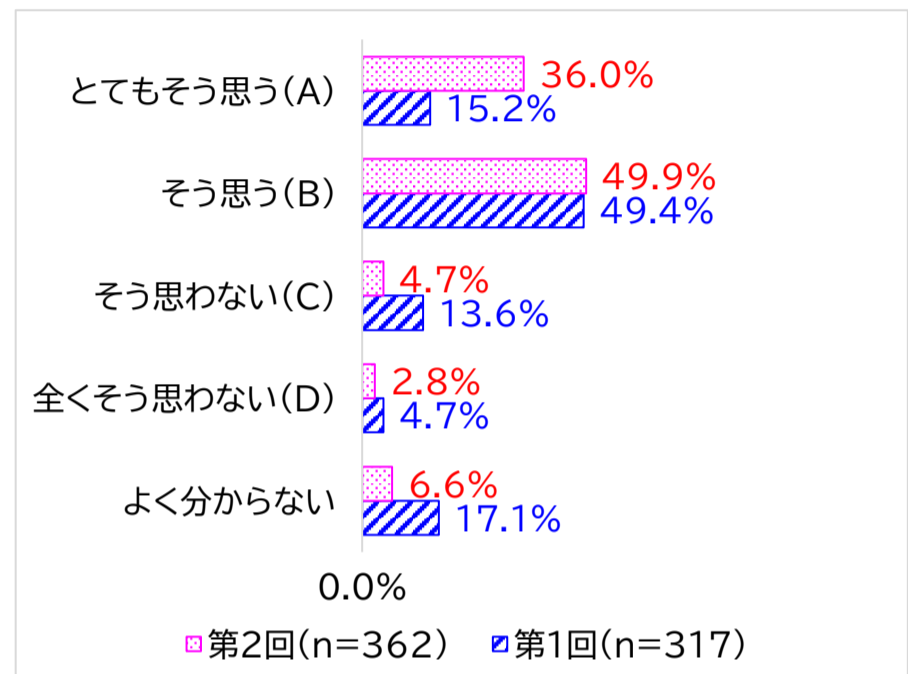


生徒回答

14 私は第一中学校での生活が楽しい。。

	第1回(n=317)	第2回(n=362)	肯定的回答(A+B)
よく分からない	17.1%	6.6%	
全くそう思わない(D)	4.7%	2.8%	第2 85.9%
そう思わない(C)	13.6%	4.7%	第1 64.6%
そう思う(B)	49.4%	49.9%	
とても思う(A)	15.2%	36.0%	
合計	100.0%	100.0%	

	第1回(n=317)	第2回(n=362)
よく分からない	54	24
全くそう思わない	15	10
そう思わない	43	17
そう思う	156	180
とても思う	48	130
合計	316	361

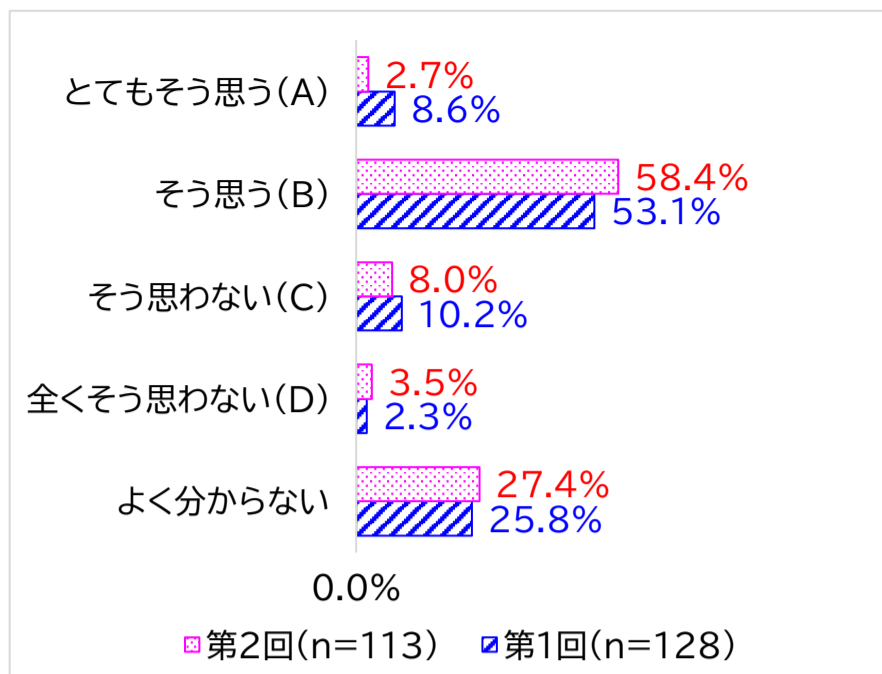


保護者回答

1 学校は分かりやすく、楽しい授業が多い。

	第1回(n=128)	第2回(n=113)	肯定的回答(A+B)
よく分からない	25.8%	27.4%	
全くそう思わない(D)	2.3%	3.5%	
そう思わない(C)	10.2%	8.0%	
そう思う(B)	53.1%	58.4%	第2 61.1%
とてもそう思う(A)	8.6%	2.7%	第1 61.7%
合計	100.0%	100.0%	

	第1回(n=128)	第2回(n=113)
よく分からない	33	31
全くそう思わない	3	4
そう思わない	13	9
そう思う	68	66
とてもそう思う	11	3
合計	128	113

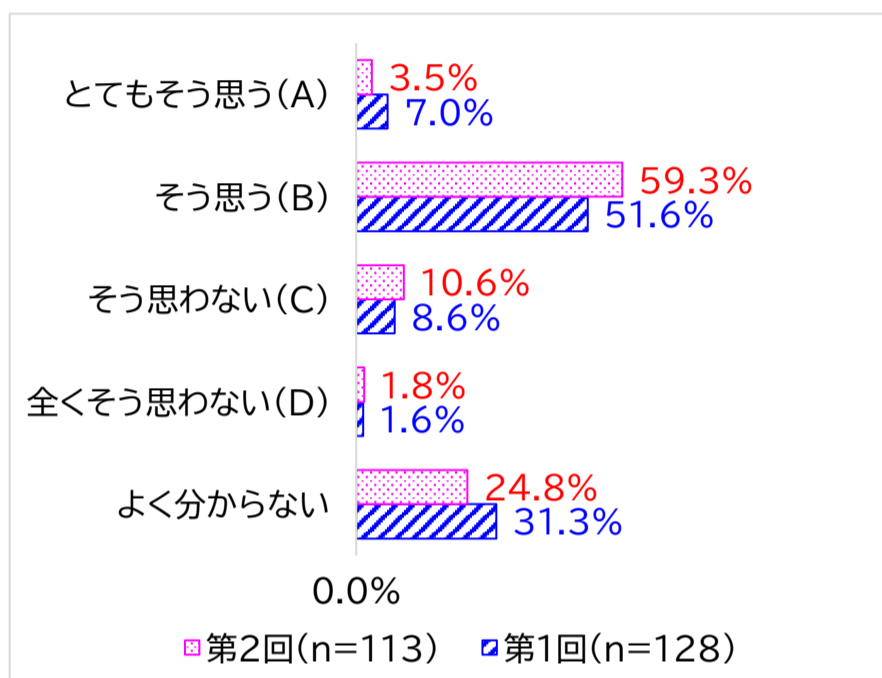


保護者回答

2 授業では考える場面があり、進んで学ぼうとする意欲をもたせている。

	第1回(n=128)	第2回(n=113)	肯定的回答(A+B)
よく分からない	31.3%	24.8%	
全くそう思わない(D)	1.6%	1.8%	
そう思わない(C)	8.6%	10.6%	
そう思う(B)	51.6%	59.3%	第2 62.8%
とてもそう思う(A)	7.0%	3.5%	第1 58.6%
合計	100.0%	100.0%	

	第1回(n=128)	第2回(n=113)
よく分からない	40	28
全くそう思わない	2	2
そう思わない	11	12
そう思う	66	67
とてもそう思う	9	4
合計	128	113

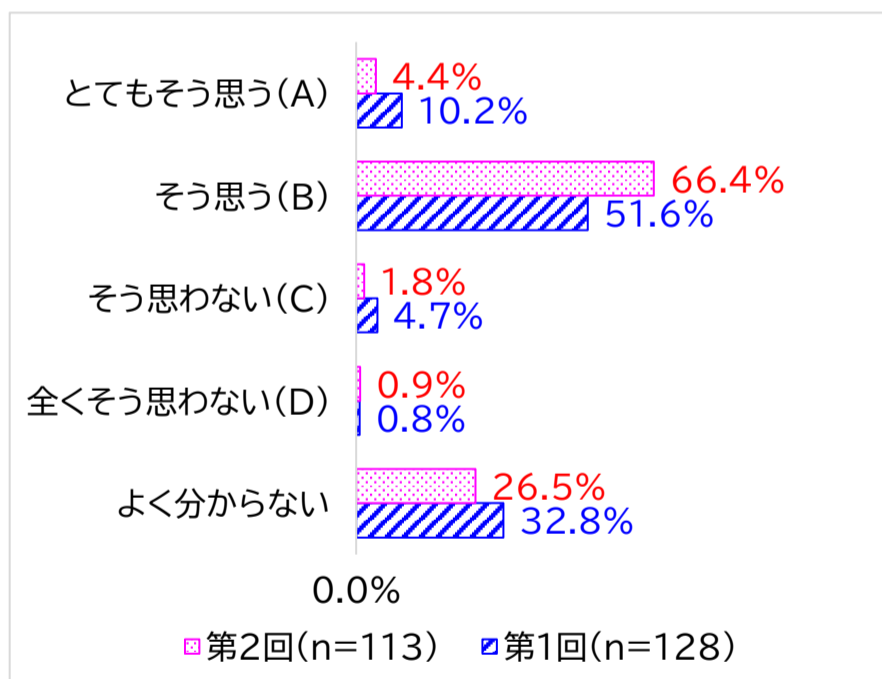


保護者回答

3 授業では答えだけでなく、考え方も大切にしようとしている。

	第1回(n=128)	第2回(n=113)	肯定的回答(A+B)
よく分からない	32.8%	26.5%	
全くそう思わない(D)	0.8%	0.9%	
そう思わない(C)	4.7%	1.8%	
そう思う(B)	51.6%	66.4%	第2 70.8%
とてもそう思う(A)	10.2%	4.4%	第1 61.7%
合計	100.0%	100.0%	

	第1回(n=128)	第2回(n=113)
よく分からない	42	30
全くそう思わない	1	1
そう思わない	6	2
そう思う	66	75
とてもそう思う	13	5
合計	128	113

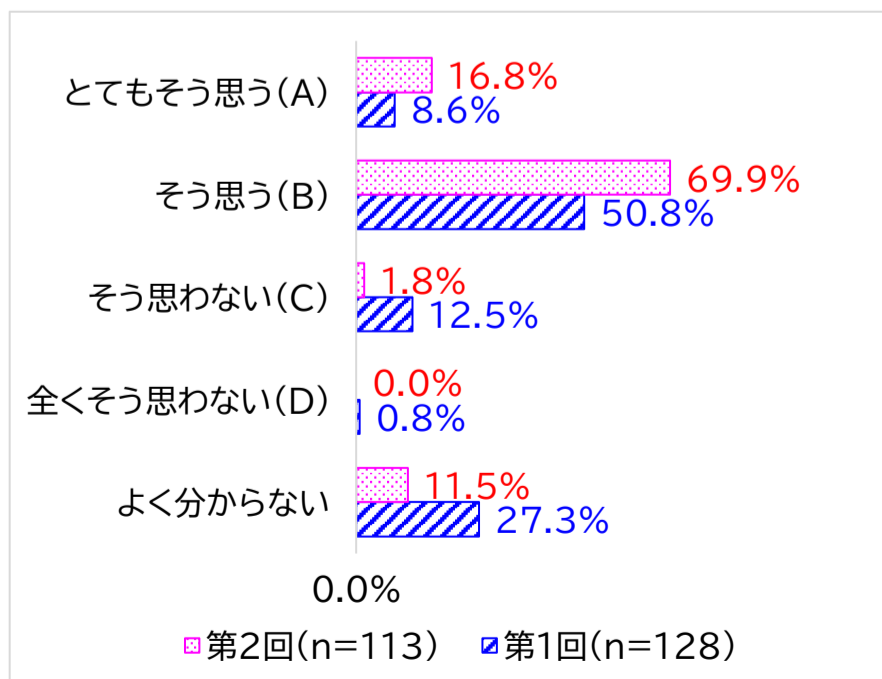


保護者回答

4 授業では1人1台端末を積極的に活用している。

	第1回(n=128)	第2回(n=113)	肯定的回答(A+B)
よく分からない	27.3%	11.5%	
全くそう思わない(D)	0.8%	0.0%	
そう思わない(C)	12.5%	1.8%	
そう思う(B)	50.8%	69.9%	第2 86.7%
とてもそう思う(A)	8.6%	16.8%	第1 59.4%
合計	100.0%	100.0%	

	第1回(n=128)	第2回(n=113)
よく分からない	35	13
全くそう思わない	1	0
そう思わない	16	2
そう思う	65	79
とてもそう思う	11	19
合計	128	113

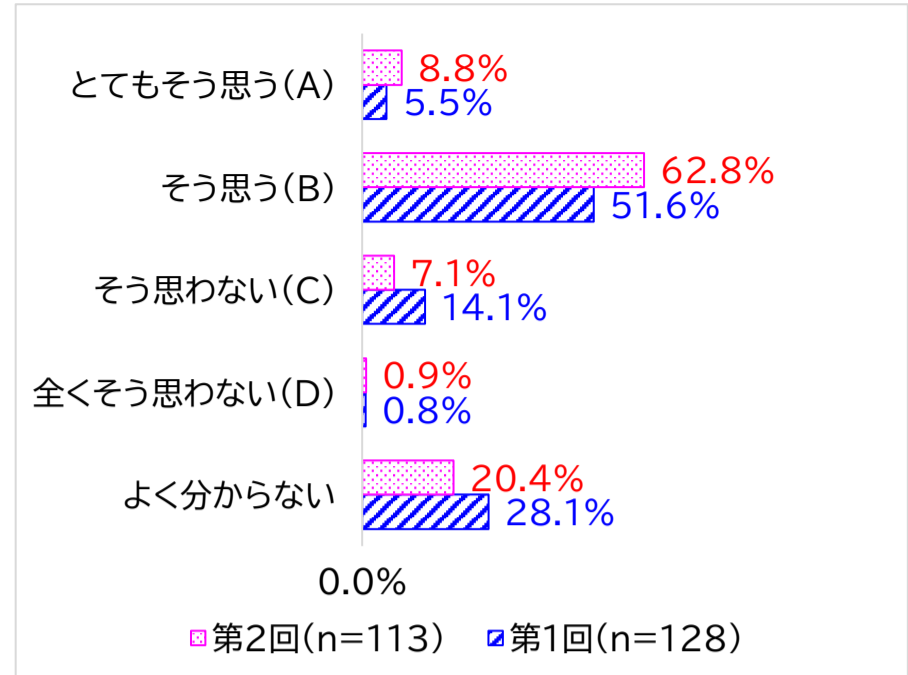


保護者回答

5 授業では1人1台端末を活用して、学びやすくしている。

	第1回(n=128)	第2回(n=113)	肯定的回答(A+B)
よく分からない	28.1%	20.4%	
全くそう思わない(D)	0.8%	0.9%	第2 71.7%
そう思わない(C)	14.1%	7.1%	第1 57.0%
そう思う(B)	51.6%	62.8%	
とてもそう思う(A)	5.5%	8.8%	
合計	100.0%	100.0%	

	第1回(n=128)	第2回(n=113)
よく分からない	36	23
全くそう思わない	1	1
そう思わない	18	8
そう思う	66	71
とてもそう思う	7	10
合計	128	113

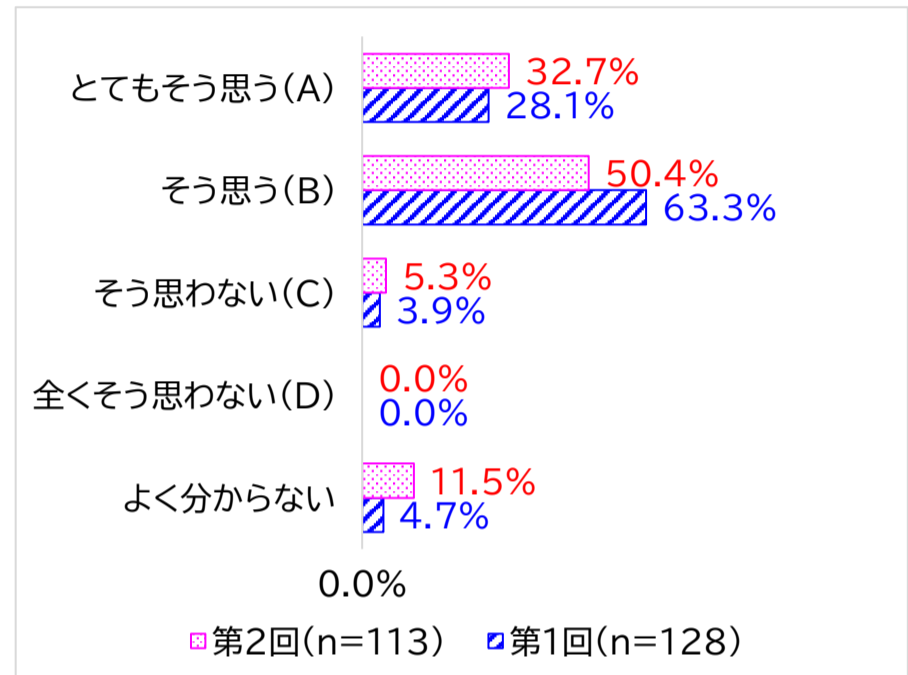


保護者回答

6 教職員は挨拶を積極的に行っている。

	第1回(n=128)	第2回(n=113)	肯定的回答(A+B)
よく分からない	4.7%	11.5%	
全くそう思わない(D)	0.0%	0.0%	第2 83.2%
そう思わない(C)	3.9%	5.3%	第1 91.4%
そう思う(B)	63.3%	50.4%	
とてもそう思う(A)	28.1%	32.7%	
合計	100.0%	100.0%	

	第1回(n=128)	第2回(n=113)
よく分からない	6	13
全くそう思わない	0	0
そう思わない	5	6
そう思う	81	57
とてもそう思う	36	37
合計	128	113

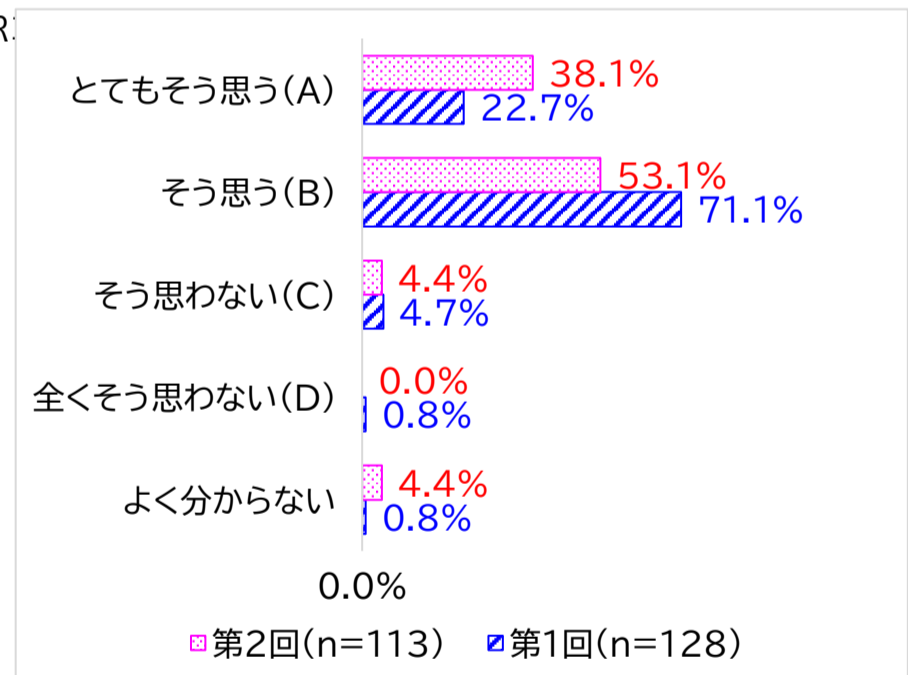


保護者回答

7 学校は便利やお知らせ、出欠席の確認などをホームページや配信メール、QR...

	第1回(n=128)	第2回(n=113)	肯定的回答(A+B)
よく分からない	0.8%	4.4%	
全くそう思わない(D)	0.8%	0.0%	第2 91.2%
そう思わない(C)	4.7%	4.4%	第1 93.8%
そう思う(B)	71.1%	53.1%	
とてもそう思う(A)	22.7%	38.1%	
合計	100.0%	100.0%	

	第1回(n=128)	第2回(n=113)
よく分からない	1	5
全くそう思わない	1	0
そう思わない	6	5
そう思う	91	60
とてもそう思う	29	43
合計	128	113

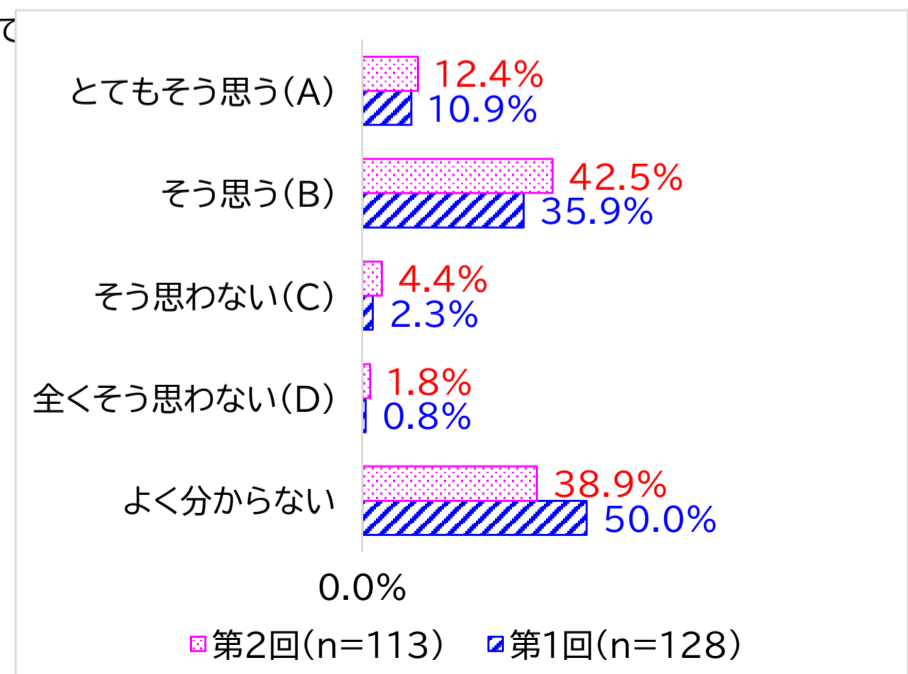


保護者回答

8 学校はコミュニティ・スクールからの意見を生かして、家庭の要望を大切にしている。

	第1回(n=128)	第2回(n=113)	肯定的回答(A+B)
よく分からない	50.0%	38.9%	
全くそう思わない(D)	0.8%	1.8%	第2 54.9%
そう思わない(C)	2.3%	4.4%	第1 46.9%
そう思う(B)	35.9%	42.5%	
とてもそう思う(A)	10.9%	12.4%	
合計	100.0%	100.0%	

	第1回(n=128)	第2回(n=113)
よく分からない	64	44
全くそう思わない	1	2
そう思わない	3	5
そう思う	46	48
とてもそう思う	14	14
合計	128	113

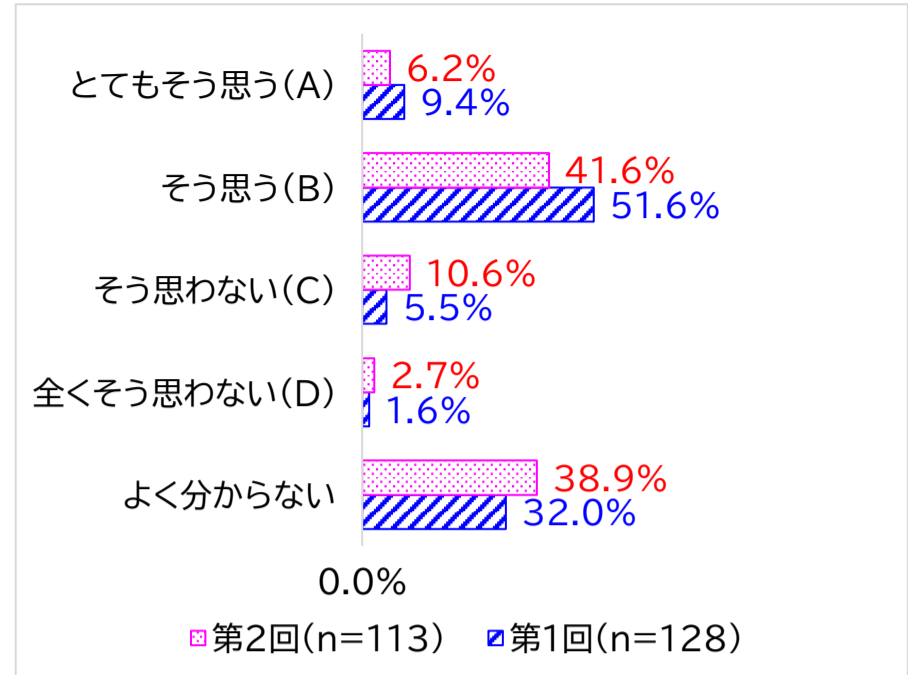


保護者回答

9 学校はあきらめずに取り組む子供をはぐくんでいる。

	第1回(n=128)	第2回(n=113)	肯定的回答(A+B)
よく分からない	32.0%	38.9%	
全くそう思わない(D)	1.6%	2.7%	第2 47.8%
そう思わない(C)	5.5%	10.6%	第1 60.9%
そう思う(B)	51.6%	41.6%	
とてもそう思う(A)	9.4%	6.2%	
合計	100.0%	100.0%	

	第1回(n=128)	第2回(n=113)
よく分からない	41	44
全くそう思わない	2	3
そう思わない	7	12
そう思う	66	47
とてもそう思う	12	7
合計	128	113

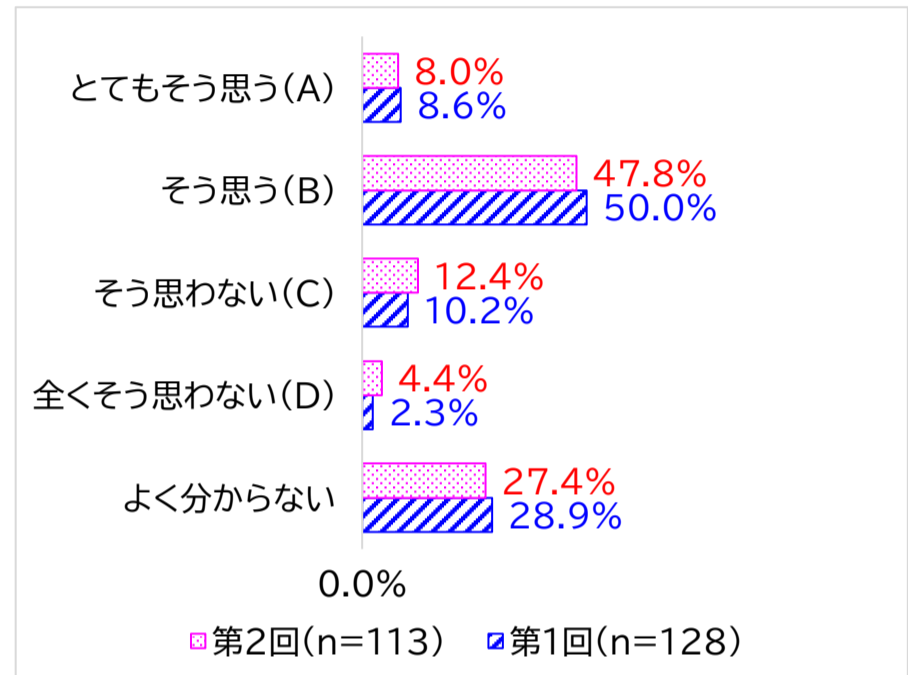


保護者回答

10 学校は子供の個性や長所を伸ばしている。

	第1回(n=128)	第2回(n=113)	肯定的回答(A+B)
よく分からない	28.9%	27.4%	
全くそう思わない(D)	2.3%	4.4%	第2 55.8%
そう思わない(C)	10.2%	12.4%	第1 58.6%
そう思う(B)	50.0%	47.8%	
とてもそう思う(A)	8.6%	8.0%	
合計	100.0%	100.0%	

	第1回(n=128)	第2回(n=113)
よく分からない	37	31
全くそう思わない	3	5
そう思わない	13	14
そう思う	64	54
とてもそう思う	11	9
合計	128	113

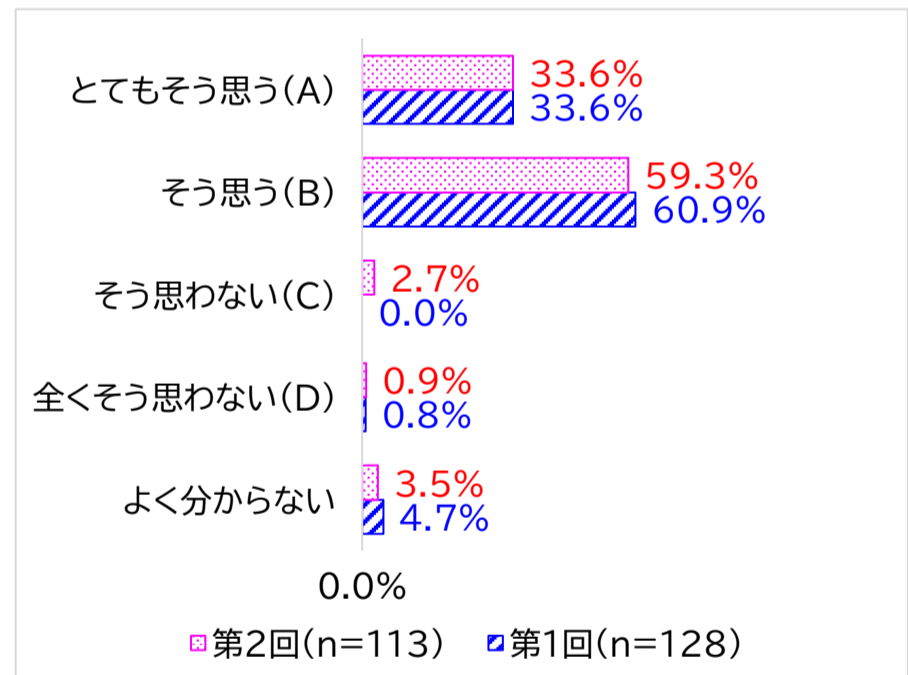


保護者回答

11 学校は運動会や合唱コンクールに積極的に取り組む。

	第1回(n=128)	第2回(n=113)	肯定的回答(A+B)
よく分からない	4.7%	3.5%	
全くそう思わない(D)	0.8%	0.9%	第2 92.9%
そう思わない(C)	0.0%	2.7%	第1 94.5%
そう思う(B)	60.9%	59.3%	
とてもそう思う(A)	33.6%	33.6%	
合計	100.0%	100.0%	

	第1回(n=128)	第2回(n=113)
よく分からない	6	4
全くそう思わない	1	1
そう思わない	0	3
そう思う	78	67
とてもそう思う	43	38
合計	128	113

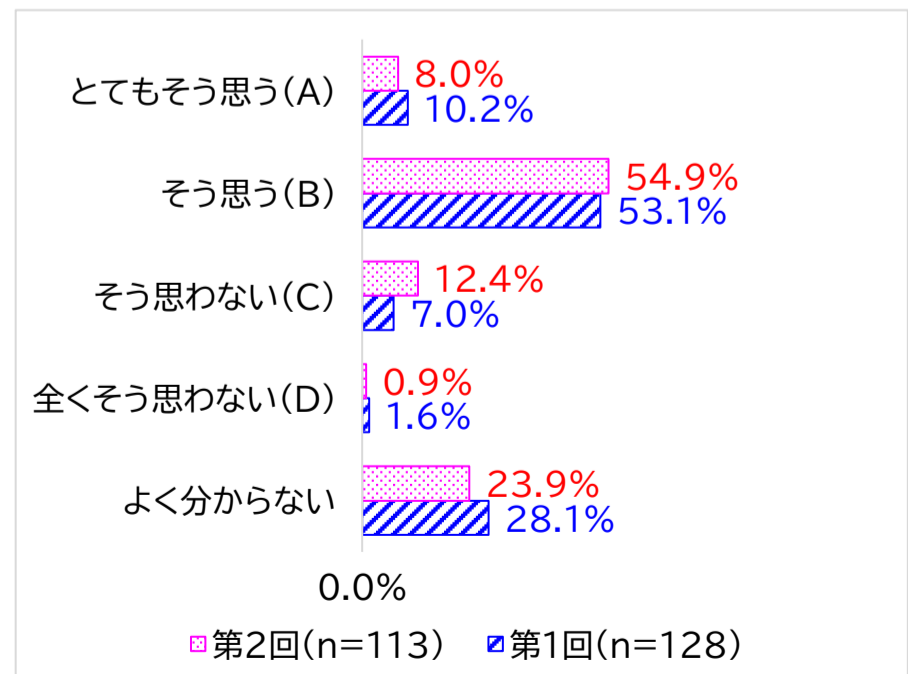


保護者回答

12 学校は生徒の考えを生かそうとしている。

	第1回(n=128)	第2回(n=113)	肯定的回答(A+B)
よく分からない	28.1%	23.9%	
全くそう思わない(D)	1.6%	0.9%	第2 62.8%
そう思わない(C)	7.0%	12.4%	第1 63.3%
そう思う(B)	53.1%	54.9%	
とてもそう思う(A)	10.2%	8.0%	
合計	100.0%	100.0%	

	第1回(n=128)	第2回(n=113)
よく分からない	36	27
全くそう思わない	2	1
そう思わない	9	14
そう思う	68	62
とてもそう思う	13	9
合計	128	113

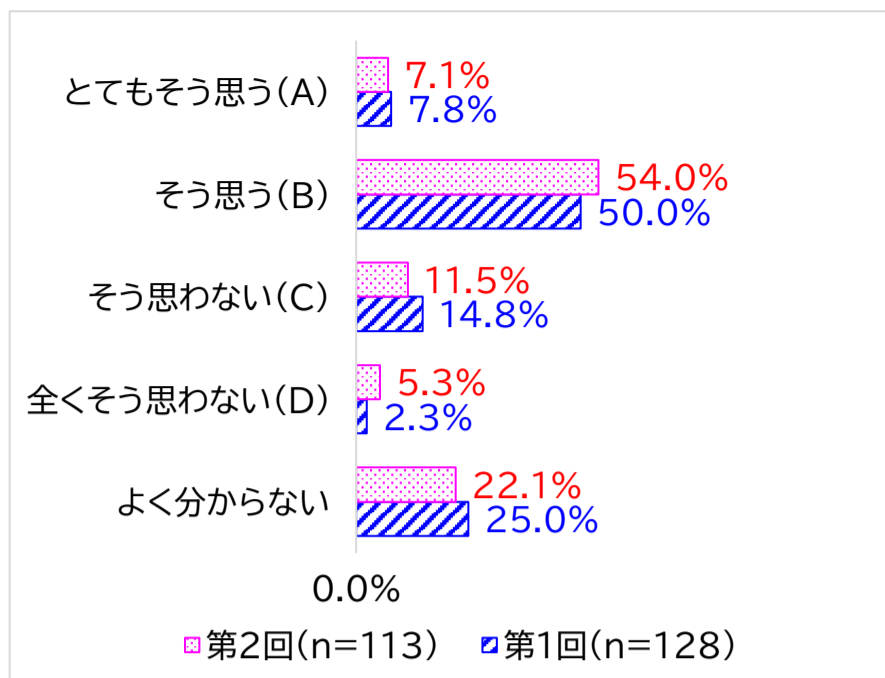


保護者回答

13 学校は悩みを相談しやすい。

	第1回(n=128)	第2回(n=113)	肯定的回答(A+B)
よく分からない	25.0%	22.1%	
全くそう思わない(D)	2.3%	5.3%	第2 61.1%
そう思わない(C)	14.8%	11.5%	第1 57.8%
そう思う(B)	50.0%	54.0%	
とてもそう思う(A)	7.8%	7.1%	
合計	100.0%	100.0%	

	第1回(n=128)	第2回(n=113)
よく分からない	32	25
全くそう思わない	3	6
そう思わない	19	13
そう思う	64	61
とてもそう思う	10	8
合計	128	113



保護者回答

14 子供を第一中学校へ入学させてよかったと思う。

	第1回(n=128)	第2回(n=113)	肯定的回答(A+B)
よく分からない	19.5%	17.7%	
全くそう思わない(D)	0.0%	1.8%	第2 75.2%
そう思わない(C)	6.3%	5.3%	第1 74.2%
そう思う(B)	63.3%	57.5%	
とてもそう思う(A)	10.9%	17.7%	
合計	100.0%	100.0%	

	第1回(n=128)	第2回(n=113)
よく分からない	25	20
全くそう思わない	0	2
そう思わない	8	6
そう思う	81	65
とてもそう思う	14	20
合計	128	113

