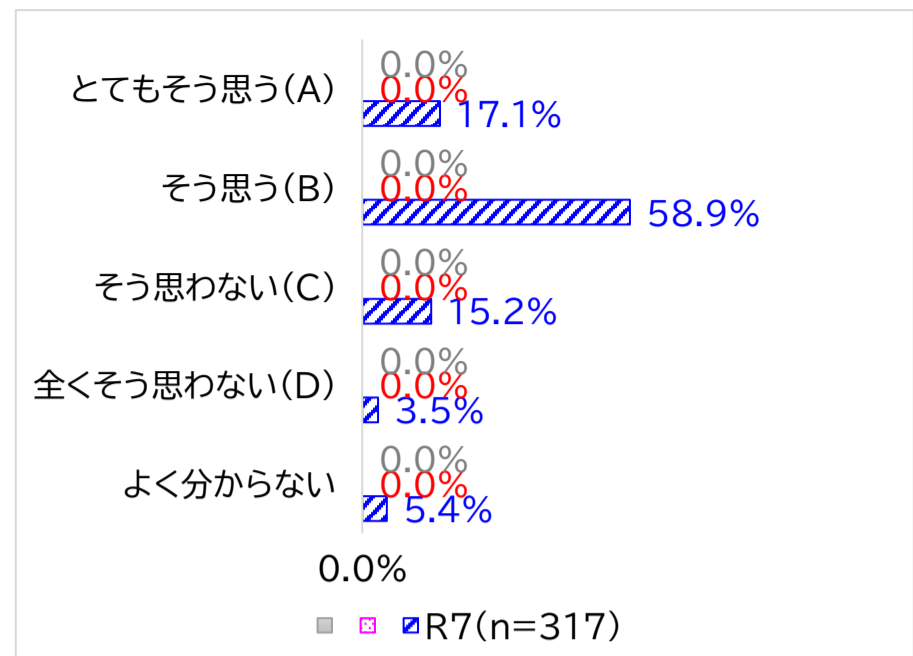


生徒回答

1 学校では分かりやすく、楽しい授業が多い。

	R7(n=317)		肯定的回答(A+B)
よく分からない	5.4%		
全くそう思わない(D)	3.5%		
そう思わない(C)	15.2%		
そう思う(B)	58.9%		
とても思う(A)	17.1%		
合計	100.0%		R7 75.9%

	R7(n=317)	
よく分からない	17	
全くそう思わない	11	
そう思わない	48	
そう思う	186	
とても思う	54	
合計	316	

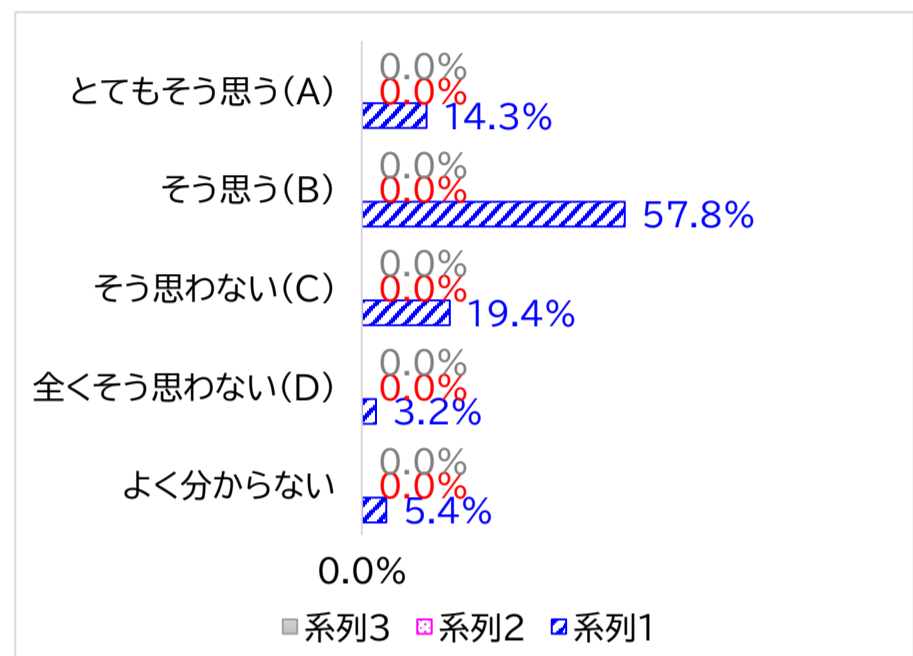


生徒回答

2 授業では考える場面があり、進んで学ぼうとする意欲がわく。

	R7(n=317)		肯定的回答(A+B)
よく分からない	5.4%		
全くそう思わない(D)	3.2%		
そう思わない(C)	19.4%		
そう思う(B)	57.8%		
とても思う(A)	14.3%		
合計	100.0%		R7 72.1%

	R7(n=317)	
よく分からない	17	
全くそう思わない	10	
そう思わない	61	
そう思う	182	
とても思う	45	
合計	315	

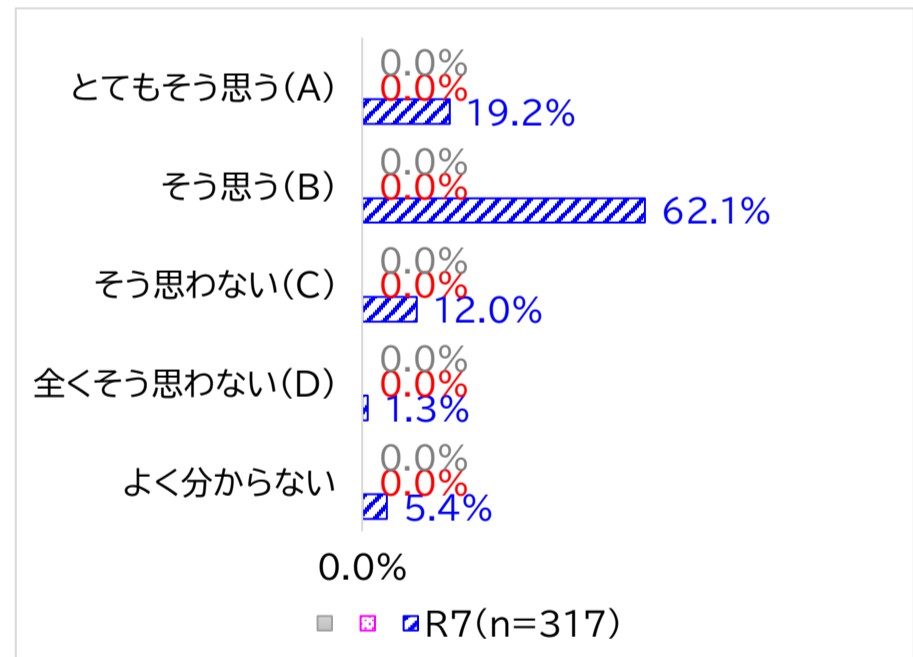


生徒回答

3 授業では答えだけでなく、考え方も大切にしようとしている。

	R7(n=317)		肯定的回答(A+B)
よく分からない	5.4%		
全くそう思わない(D)	1.3%		
そう思わない(C)	12.0%		
そう思う(B)	62.1%		
とても思う(A)	19.2%		
合計	100.0%		R7 81.4%

	R7(n=317)	
よく分からない	17	
全くそう思わない	4	
そう思わない	38	
そう思う	197	
とても思う	61	
合計	317	

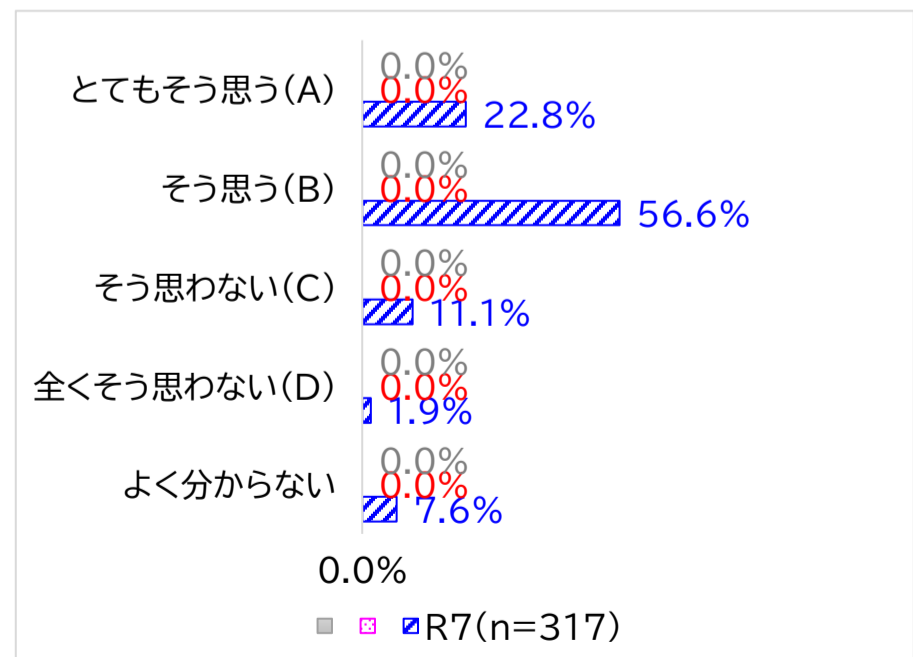


生徒回答

4 授業では1人1台端末を積極的に活用している。

	R7(n=317)		肯定的回答(A+B)
よく分からない	7.6%		
全くそう思わない(D)	1.9%		
そう思わない(C)	11.1%		
そう思う(B)	56.6%		
とても思う(A)	22.8%		
合計	100.0%		R7 79.4%

	R7(n=317)	
よく分からない	24	
全くそう思わない	6	
そう思わない	35	
そう思う	179	
とても思う	72	
合計	316	

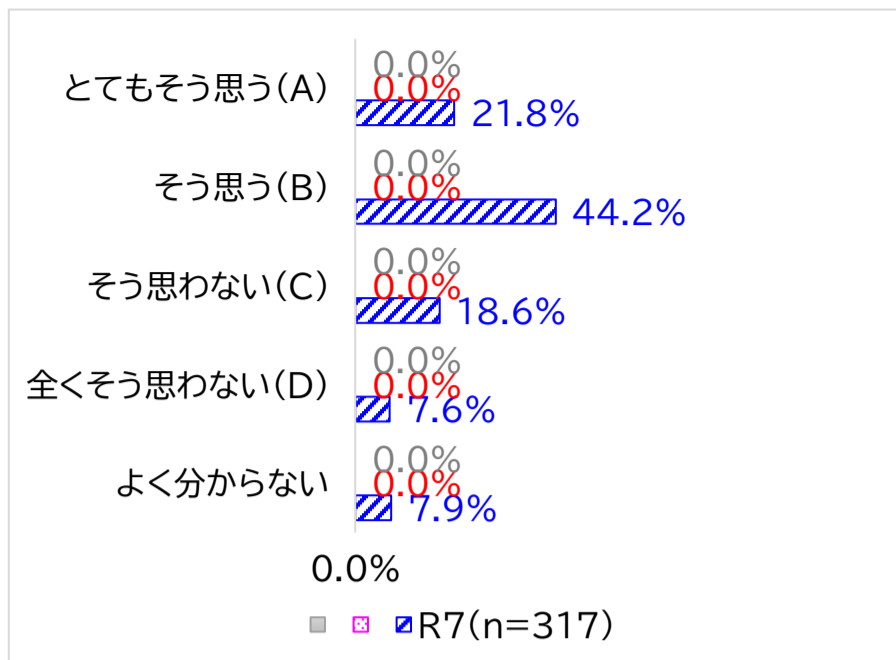


生徒回答

5 授業で1人1台端末を使用すると、学習しやすい。

	R7(n=317)		肯定的回答(A+B)
よく分からない	7.9%		
全くそう思わない(D)	7.6%		
そう思わない(C)	18.6%		
そう思う(B)	44.2%		
とても思う(A)	21.8%		
合計	100.0%		R7 65.9%

	R7(n=317)	
よく分からない	25	
全くそう思わない	24	
そう思わない	59	
そう思う	140	
とても思う	69	
合計	317	

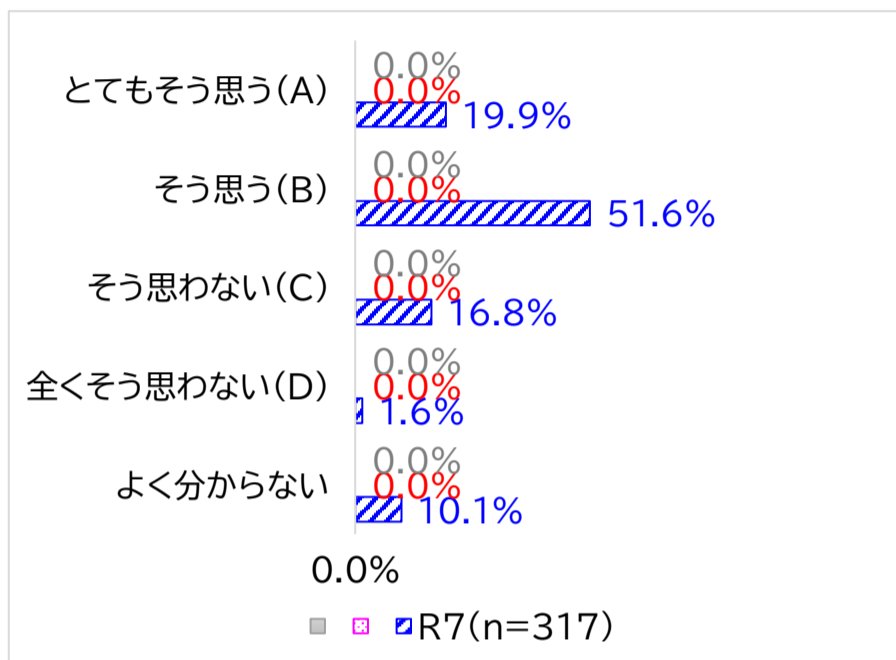


生徒回答

6 私は挨拶や言葉づかいを丁寧にできる。

	R7(n=317)		肯定的回答(A+B)
よく分からない	10.1%		
全くそう思わない(D)	1.6%		
そう思わない(C)	16.8%		
そう思う(B)	51.6%		
とても思う(A)	19.9%		
合計	100.0%		R7 71.5%

	R7(n=317)	
よく分からない	32	
全くそう思わない	5	
そう思わない	53	
そう思う	163	
とても思う	63	
合計	316	

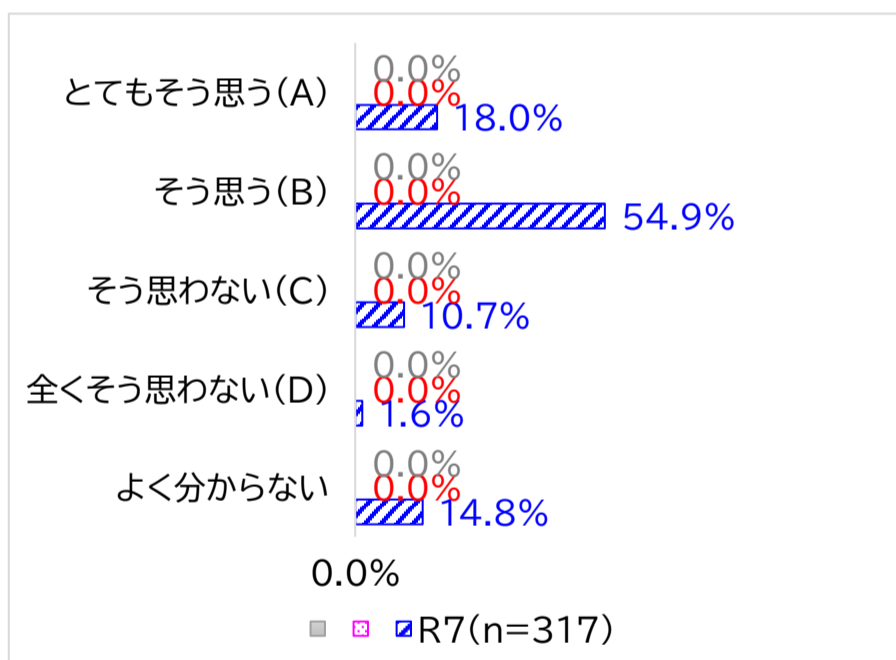


生徒回答

7 私には思いやりの心があり、自分や相手を大切にします。

	R7(n=317)		肯定的回答(A+B)
よく分からない	14.8%		
全くそう思わない(D)	1.6%		
そう思わない(C)	10.7%		
そう思う(B)	54.9%		
とても思う(A)	18.0%		
合計	100.0%		R7 72.9%

	R7(n=317)	
よく分からない	47	
全くそう思わない	5	
そう思わない	34	
そう思う	174	
とても思う	57	
合計	317	

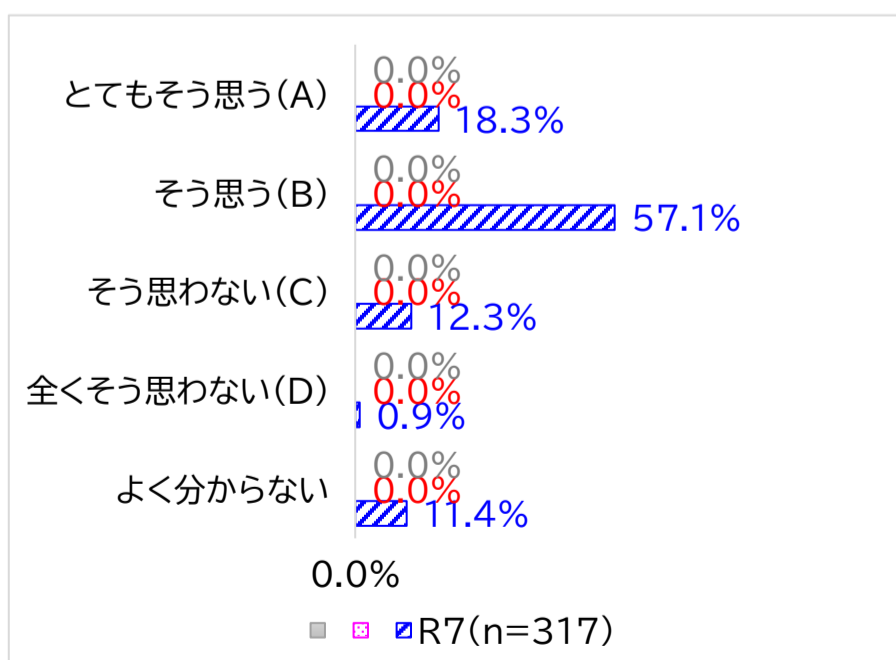


生徒回答

8 私はマナーやルールに気を付け、人に迷惑をかけない。

	R7(n=317)		肯定的回答(A+B)
よく分からない	11.4%		
全くそう思わない(D)	0.9%		
そう思わない(C)	12.3%		
そう思う(B)	57.1%		
とても思う(A)	18.3%		
合計	100.0%		R7 75.4%

	R7(n=317)	
よく分からない	36	
全くそう思わない	3	
そう思わない	39	
そう思う	181	
とても思う	58	
合計	317	

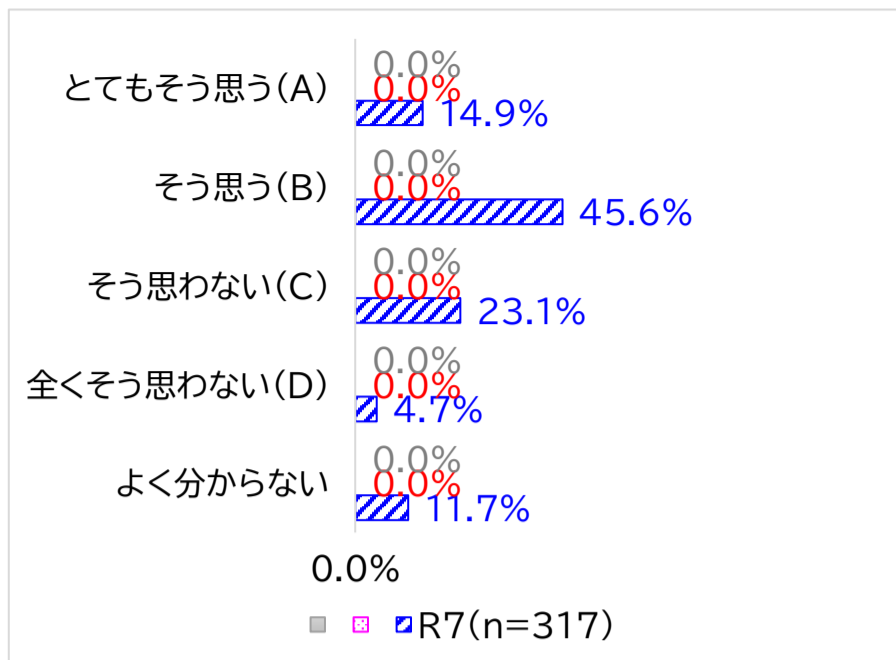


生徒回答

9 私は難しいことに会ったとき、あきらめずに取り組む。

	R7(n=317)			肯定的回答(A+B)
よく分からない	11.7%			
全くそう思わない(D)	4.7%			
そう思わない(C)	23.1%			
そう思う(B)	45.6%			
とても思う(A)	14.9%			
合計	100.0%			R7 60.4%

	R7(n=317)		
よく分からない	37		
全くそう思わない	15		
そう思わない	73		
そう思う	144		
とても思う	47		
合計	316		

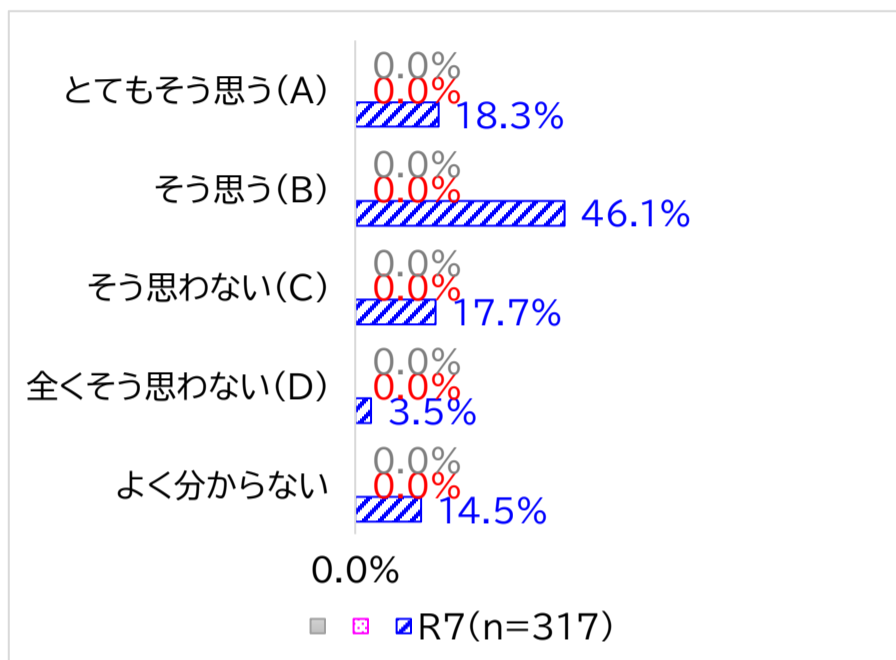


生徒回答

10 私は自分の個性や長所を理解して、進路を考える。

	R7(n=317)			肯定的回答(A+B)
よく分からない	14.5%			
全くそう思わない(D)	3.5%			
そう思わない(C)	17.7%			
そう思う(B)	46.1%			
とても思う(A)	18.3%			
合計	100.0%			R7 64.4%

	R7(n=317)		
よく分からない	46		
全くそう思わない	11		
そう思わない	56		
そう思う	146		
とても思う	58		
合計	317		

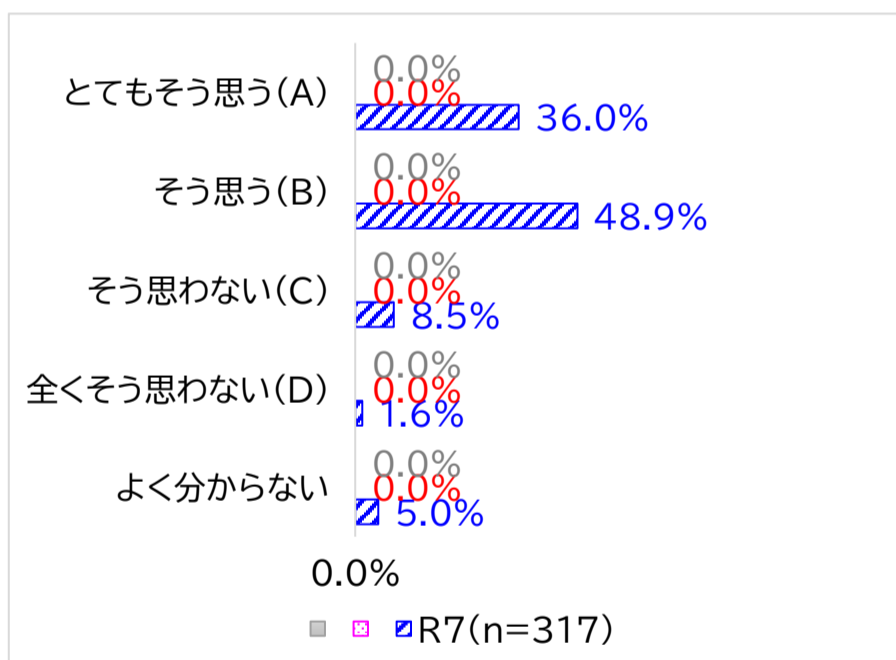


生徒回答

11 私は運動会や合唱コンクールに積極的に取り組む。

	R7(n=317)			肯定的回答(A+B)
よく分からない	5.0%			
全くそう思わない(D)	1.6%			
そう思わない(C)	8.5%			
そう思う(B)	48.9%			
とても思う(A)	36.0%			
合計	100.0%			R7 84.9%

	R7(n=317)		
よく分からない	16		
全くそう思わない	5		
そう思わない	27		
そう思う	155		
とても思う	114		
合計	317		

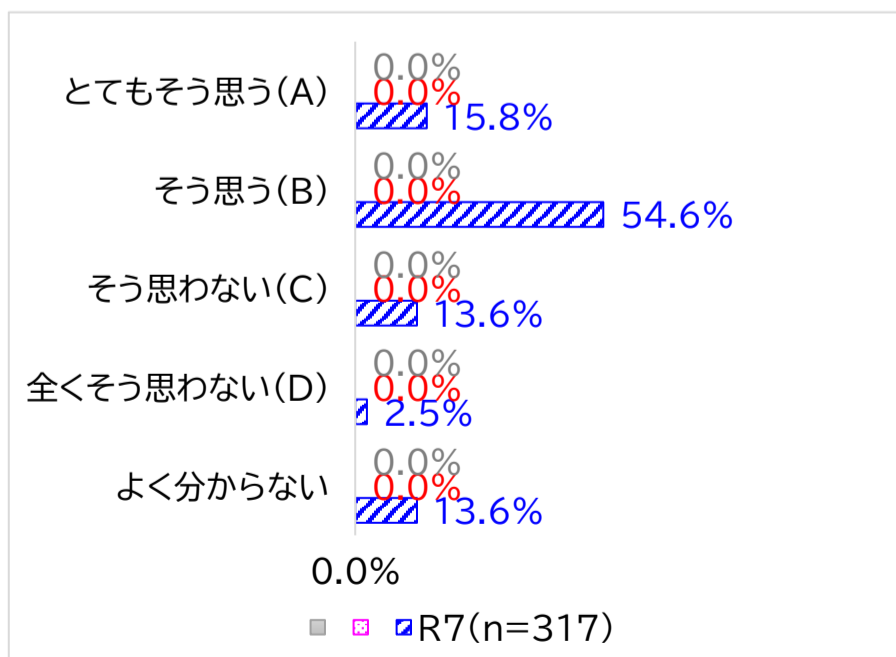


生徒回答

12 学校は生徒の考えを生かそうとしている。

	R7(n=317)			肯定的回答(A+B)
よく分からない	13.6%			
全くそう思わない(D)	2.5%			
そう思わない(C)	13.6%			
そう思う(B)	54.6%			
とても思う(A)	15.8%			
合計	100.0%			R7 70.3%

	R7(n=317)		
よく分からない	43		
全くそう思わない	8		
そう思わない	43		
そう思う	173		
とても思う	50		
合計	317		

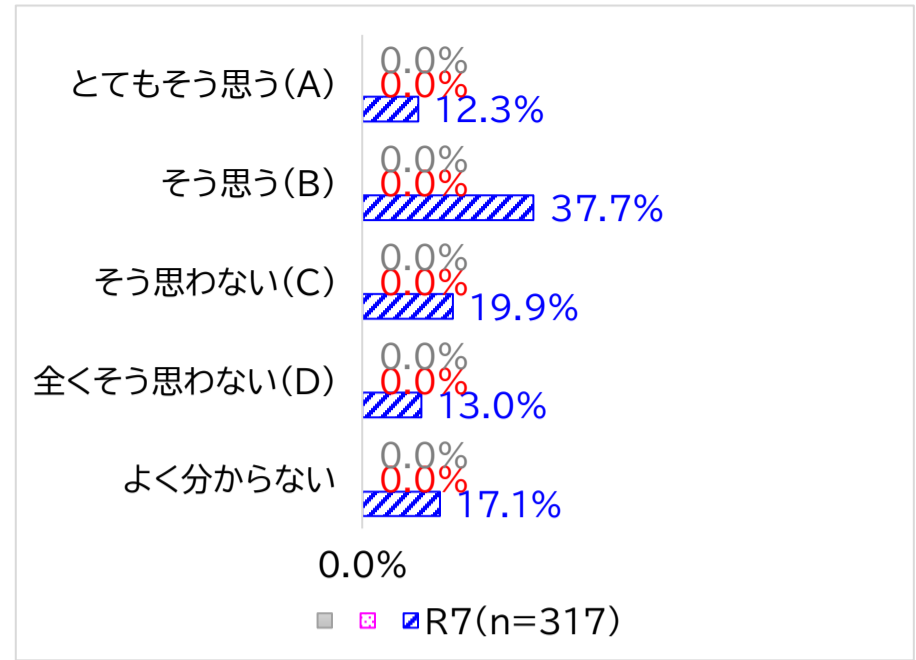


生徒回答

13 学校は悩みを相談しやすい。

	R7(n=317)			肯定的回答(A+B)
よく分からない	17.1%			
全くそう思わない(D)	13.0%			
そう思わない(C)	19.9%			
そう思う(B)	37.7%			
とてもそう思う(A)	12.3%			
合計	100.0%			

	R7(n=317)		
よく分からない	54		
全くそう思わない	41		
そう思わない	63		
そう思う	119		
とてもそう思う	39		
合計	316		

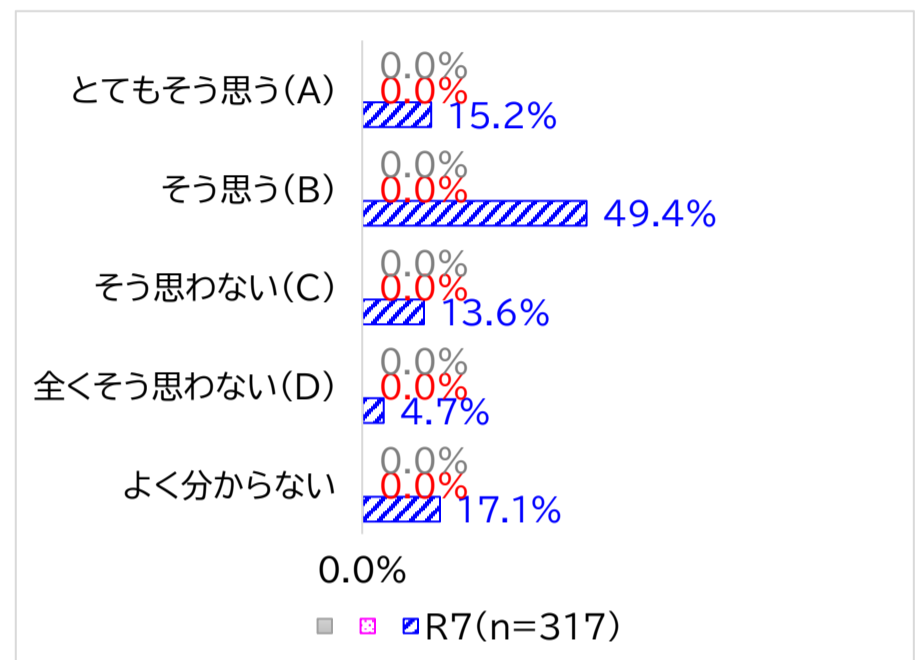


生徒回答

14 私は第一中学校に誇りをもっている。

	R7(n=317)			肯定的回答(A+B)
よく分からない	17.1%			
全くそう思わない(D)	4.7%			
そう思わない(C)	13.6%			
そう思う(B)	49.4%			
とてもそう思う(A)	15.2%			
合計	100.0%			

	R7(n=317)		
よく分からない	54		
全くそう思わない	15		
そう思わない	43		
そう思う	156		
とてもそう思う	48		
合計	316		

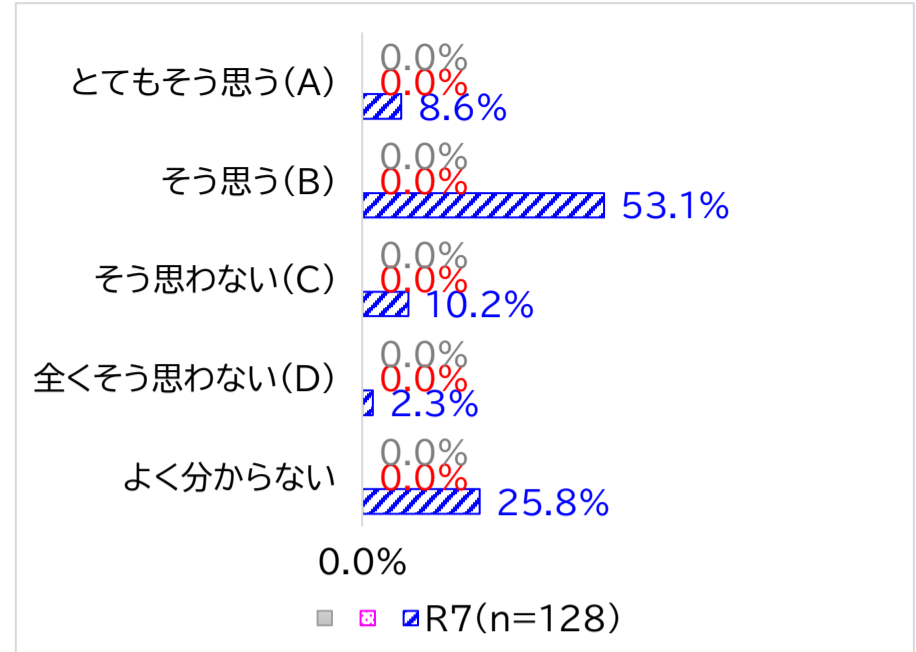


保護者回答

1 学校は分かりやすく、楽しい授業が多い。

	R7(n=128)		肯定的回答(A+B)
よく分からない	25.8%		
全くそう思わない(D)	2.3%		
そう思わない(C)	10.2%		
そう思う(B)	53.1%		
とても思う(A)	8.6%		
合計	100.0%		R7 61.7%

	R7(n=128)	
よく分からない	33	
全くそう思わない	3	
そう思わない	13	
そう思う	68	
とても思う	11	
合計	128	

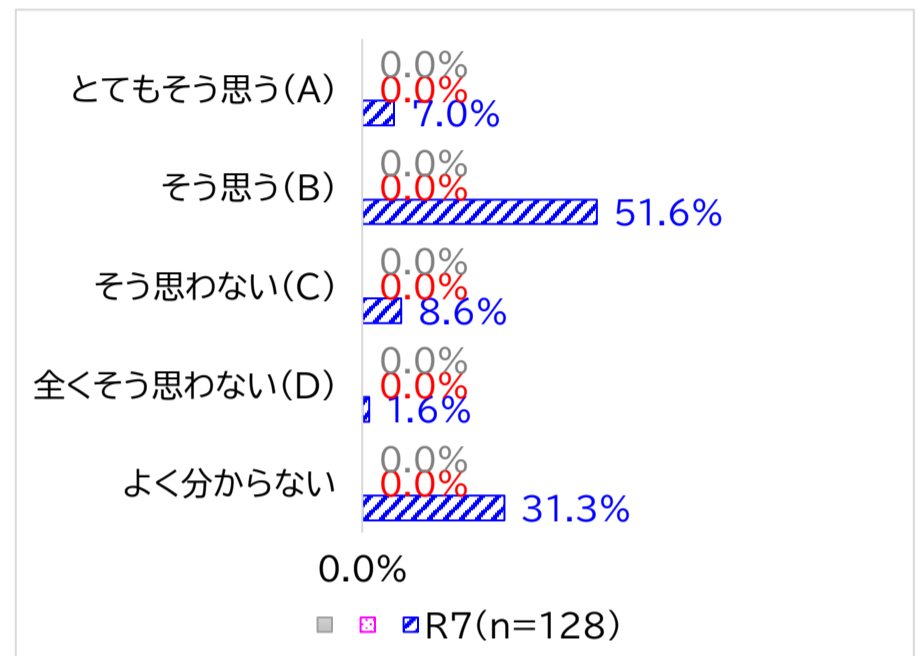


保護者回答

2 授業では考える場面があり、進んで学ぼうとする意欲をもたせている。

	R7(n=128)		肯定的回答(A+B)
よく分からない	31.3%		
全くそう思わない(D)	1.6%		
そう思わない(C)	8.6%		
そう思う(B)	51.6%		
とても思う(A)	7.0%		
合計	100.0%		R7 58.6%

	R7(n=128)	
よく分からない	40	
全くそう思わない	2	
そう思わない	11	
そう思う	66	
とても思う	9	
合計	128	

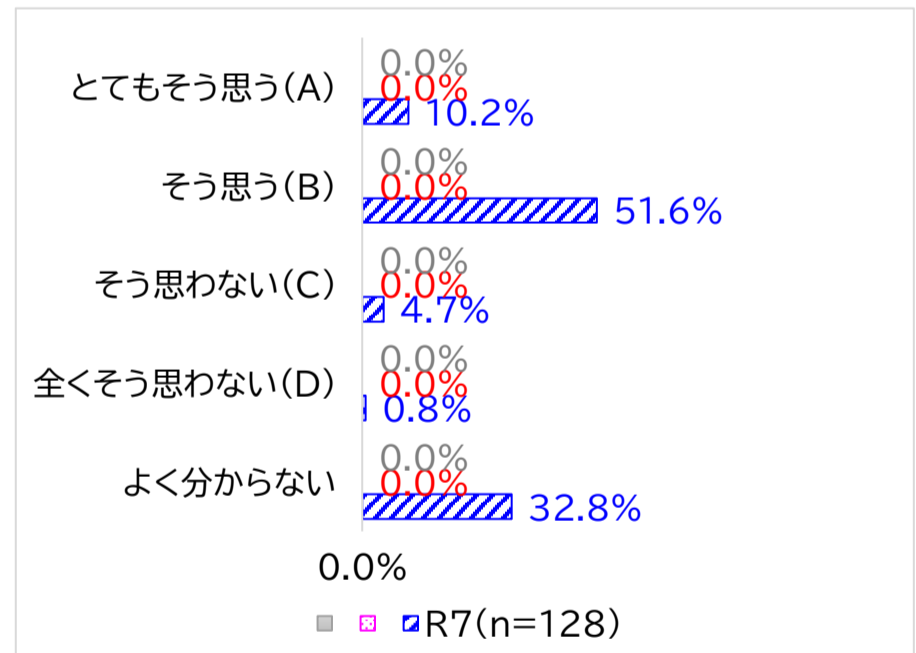


保護者回答

3 授業では答えだけでなく、考え方も大切にしようとしている。

	R7(n=128)		肯定的回答(A+B)
よく分からない	32.8%		
全くそう思わない(D)	0.8%		
そう思わない(C)	4.7%		
そう思う(B)	51.6%		
とても思う(A)	10.2%		
合計	100.0%		R7 61.7%

	R7(n=128)	
よく分からない	42	
全くそう思わない	1	
そう思わない	6	
そう思う	66	
とても思う	13	
合計	128	

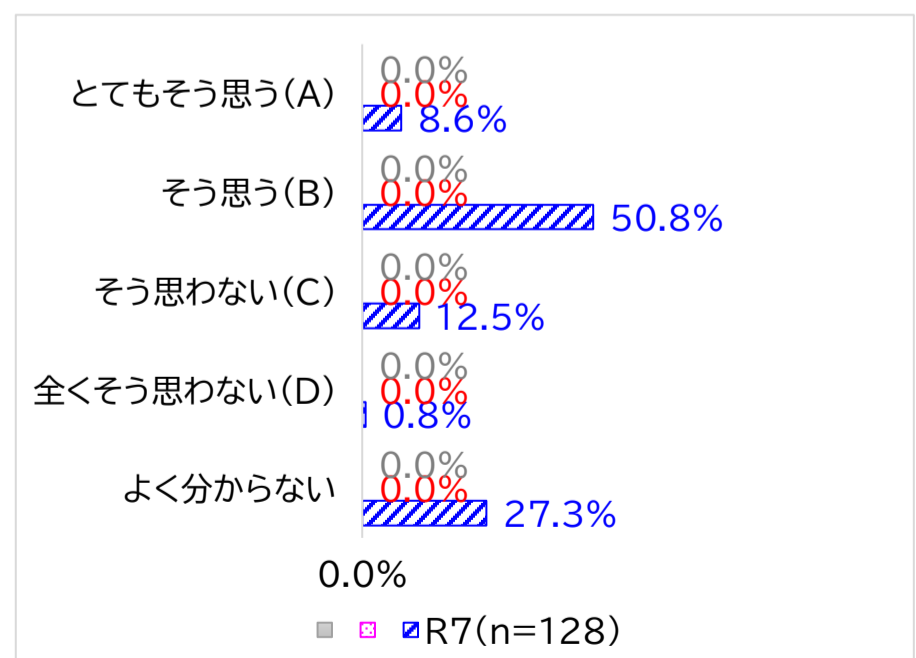


保護者回答

4 授業では1人1台端末を積極的に活用している。

	R7(n=128)		肯定的回答(A+B)
よく分からない	27.3%		
全くそう思わない(D)	0.8%		
そう思わない(C)	12.5%		
そう思う(B)	50.8%		
とても思う(A)	8.6%		
合計	100.0%		R7 59.4%

	R7(n=128)	
よく分からない	35	
全くそう思わない	1	
そう思わない	16	
そう思う	65	
とても思う	11	
合計	128	

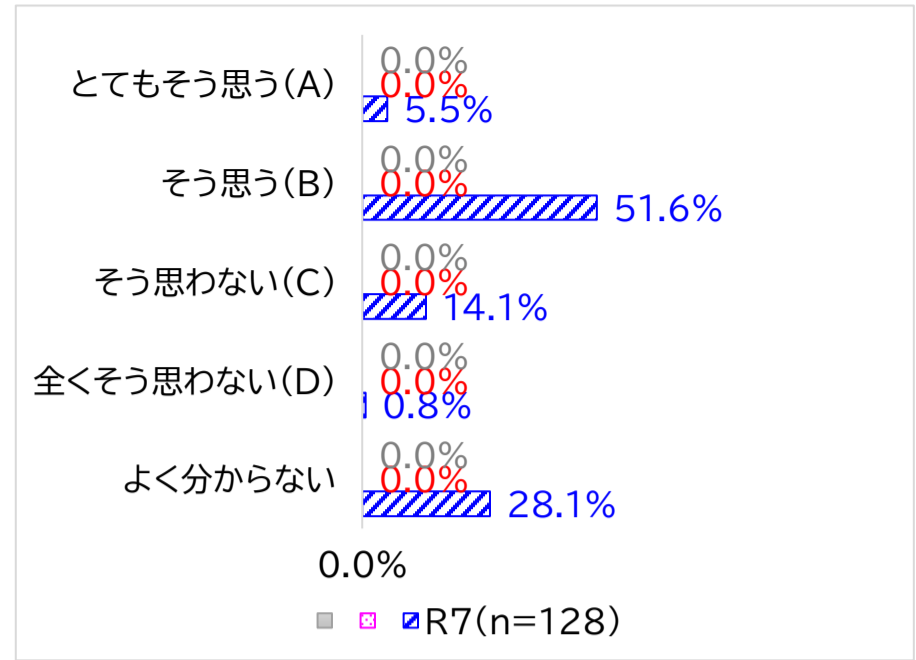


保護者回答

5 授業では1人1台端末を活用して、学びやすくしている。

	R7(n=128)		肯定的回答(A+B)
よく分からない	28.1%		
全くそう思わない(D)	0.8%		
そう思わない(C)	14.1%		
そう思う(B)	51.6%		
とても思う(A)	5.5%		
合計	100.0%		R7 57.0%

	R7(n=128)	
よく分からない	36	
全くそう思わない	1	
そう思わない	18	
そう思う	66	
とても思う	7	
合計	128	

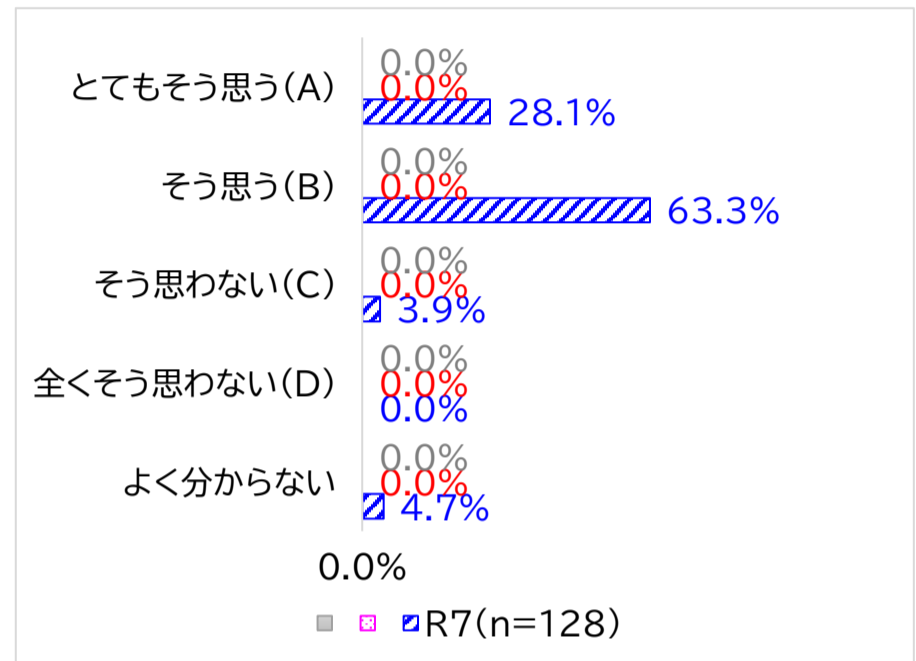


保護者回答

6 教職員は挨拶を積極的に行っている。

	R7(n=128)		肯定的回答(A+B)
よく分からない	4.7%		
全くそう思わない(D)	0.0%		
そう思わない(C)	3.9%		
そう思う(B)	63.3%		
とても思う(A)	28.1%		
合計	100.0%		R7 91.4%

	R7(n=128)	
よく分からない	6	
全くそう思わない	0	
そう思わない	5	
そう思う	81	
とても思う	36	
合計	128	

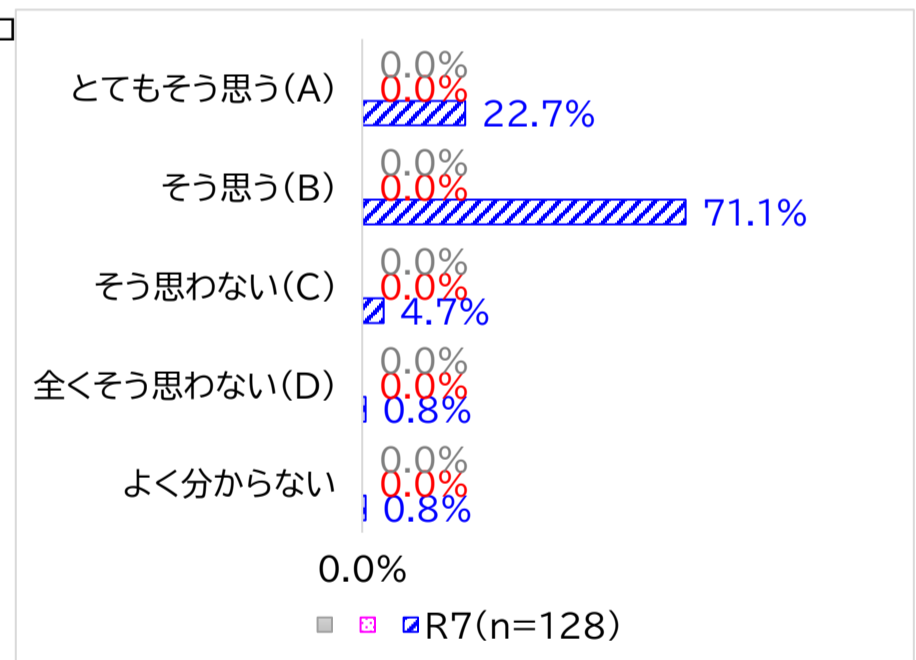


保護者回答

7 学校はお便りやお知らせ、出欠席の確認などをホームページや配信メール、QRコ

	R7(n=128)		肯定的回答(A+B)
よく分からない	0.8%		
全くそう思わない(D)	0.8%		
そう思わない(C)	4.7%		
そう思う(B)	71.1%		
とても思う(A)	22.7%		
合計	100.0%		R7 93.8%

	R7(n=128)	
よく分からない	1	
全くそう思わない	1	
そう思わない	6	
そう思う	91	
とても思う	29	
合計	128	

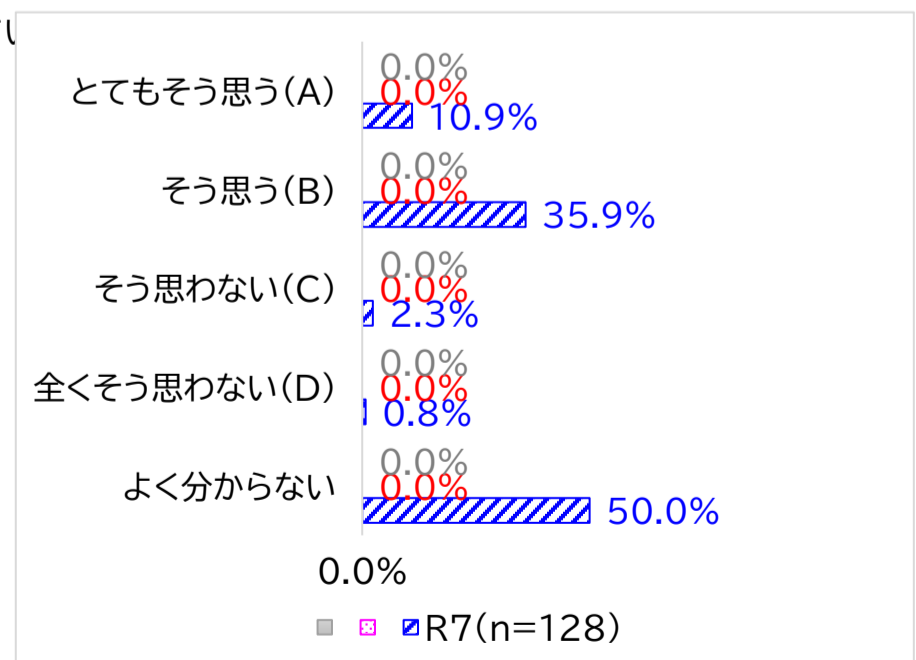


保護者回答

8 学校はコミュニティ・スクールからの意見を生かして、家庭の要望を大切にしてい

	R7(n=128)		肯定的回答(A+B)
よく分からない	50.0%		
全くそう思わない(D)	0.8%		
そう思わない(C)	2.3%		
そう思う(B)	35.9%		
とても思う(A)	10.9%		
合計	100.0%		R7 46.9%

	R7(n=128)	
よく分からない	64	
全くそう思わない	1	
そう思わない	3	
そう思う	46	
とても思う	14	
合計	128	

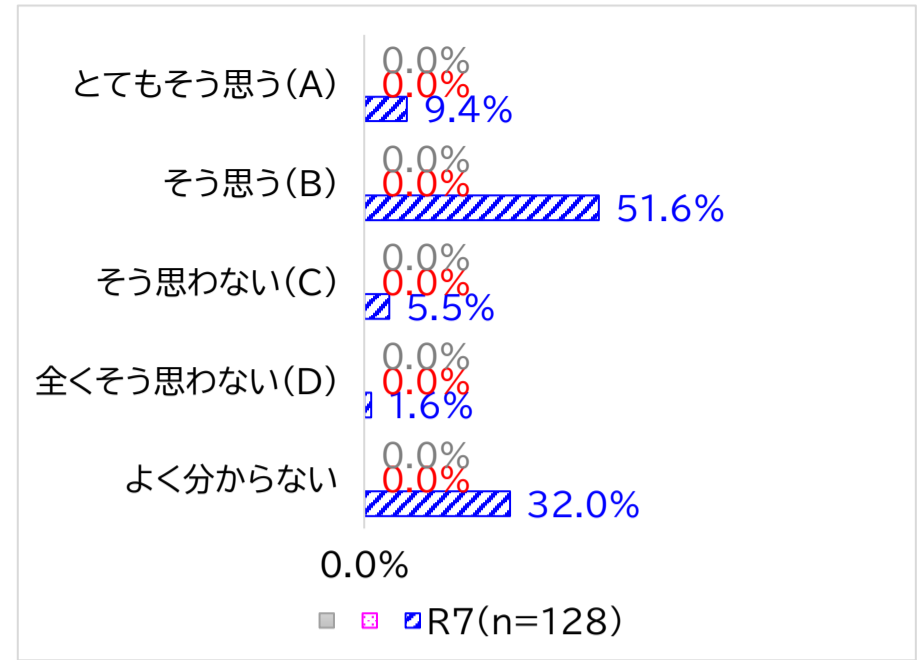


保護者回答

9 学校はあきらめずに取り組む子供をはぐくんでいる。

	R7(n=128)		肯定的回答(A+B)
よく分からない	32.0%		
全くそう思わない(D)	1.6%		
そう思わない(C)	5.5%		
そう思う(B)	51.6%		
とても思う(A)	9.4%		
合計	100.0%		R7 60.9%

	R7(n=128)	
よく分からない	41	
全くそう思わない	2	
そう思わない	7	
そう思う	66	
とても思う	12	
合計	128	

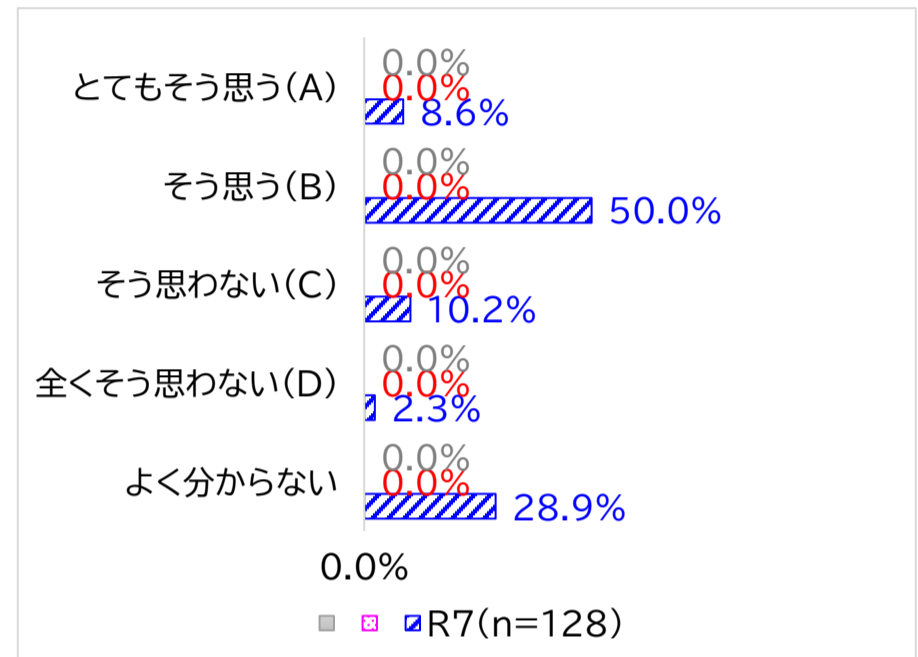


保護者回答

10 学校は子供の個性や長所を伸ばしている。

	R7(n=128)		肯定的回答(A+B)
よく分からない	28.9%		
全くそう思わない(D)	2.3%		
そう思わない(C)	10.2%		
そう思う(B)	50.0%		
とても思う(A)	8.6%		
合計	100.0%		R7 58.6%

	R7(n=128)	
よく分からない	37	
全くそう思わない	3	
そう思わない	13	
そう思う	64	
とても思う	11	
合計	128	

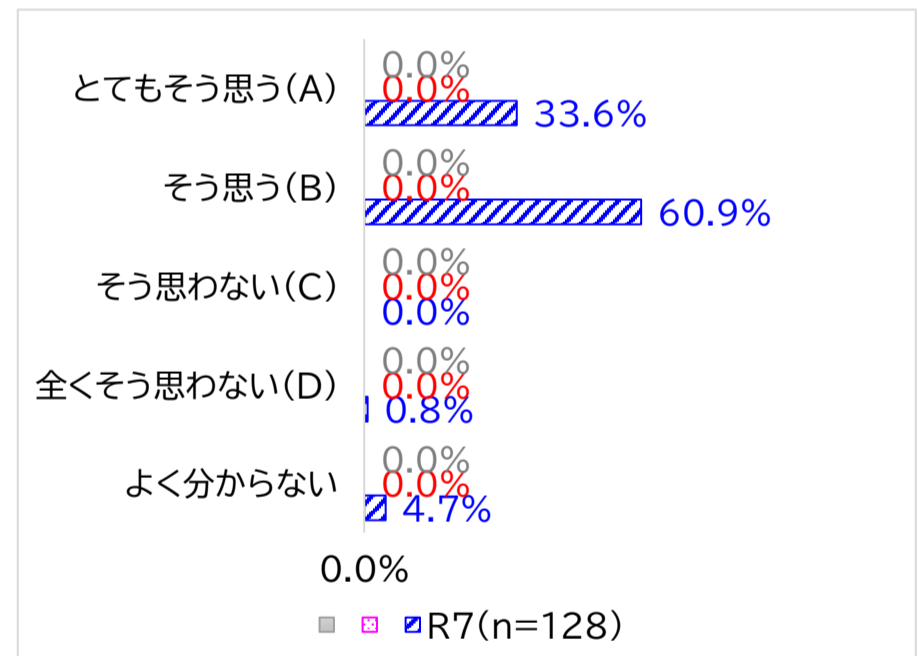


保護者回答

11 学校は運動会や合唱コンクールに積極的に取り組む。

	R7(n=128)		肯定的回答(A+B)
よく分からない	4.7%		
全くそう思わない(D)	0.8%		
そう思わない(C)	0.0%		
そう思う(B)	60.9%		
とても思う(A)	33.6%		
合計	100.0%		R7 94.5%

	R7(n=128)	
よく分からない	6	
全くそう思わない	1	
そう思わない	0	
そう思う	78	
とても思う	43	
合計	128	

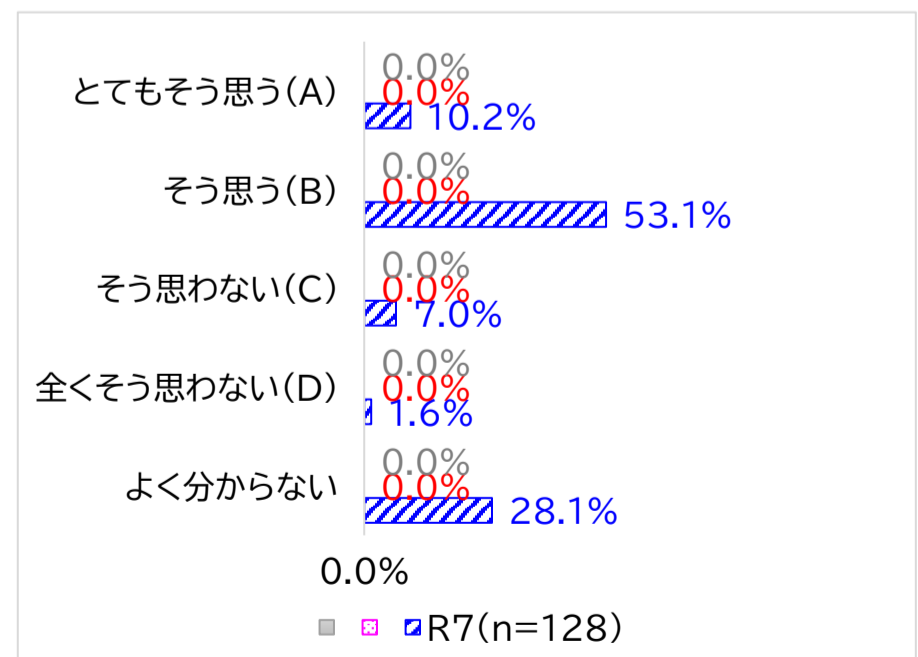


保護者回答

12 学校は生徒の考えを生かそうとしている。

	R7(n=128)		肯定的回答(A+B)
よく分からない	28.1%		
全くそう思わない(D)	1.6%		
そう思わない(C)	7.0%		
そう思う(B)	53.1%		
とても思う(A)	10.2%		
合計	100.0%		R7 63.3%

	R7(n=128)	
よく分からない	36	
全くそう思わない	2	
そう思わない	9	
そう思う	68	
とても思う	13	
合計	128	

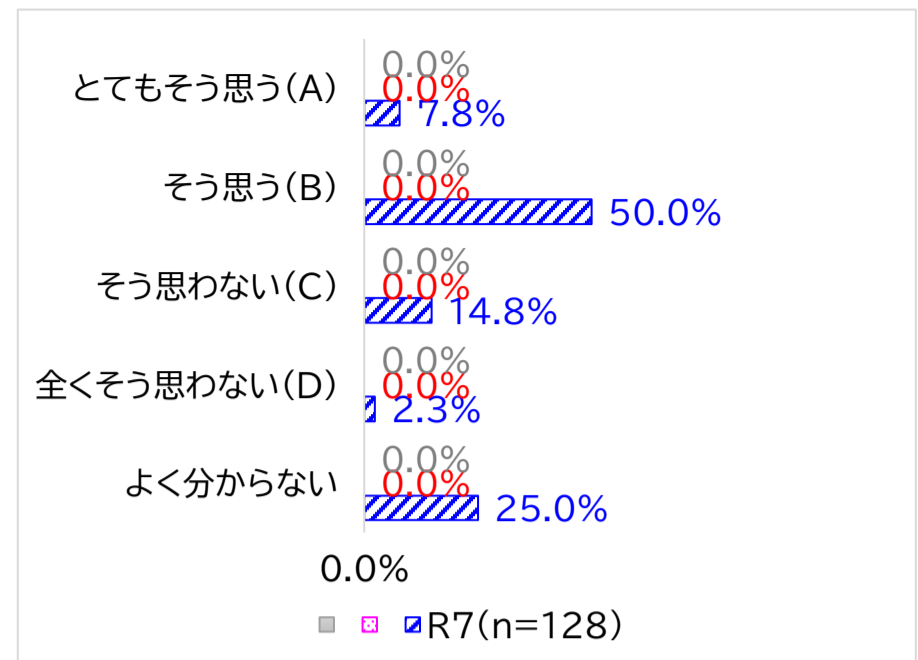


保護者回答

13 学校は悩みを相談しやすい。

	R7(n=128)			肯定的回答(A+B)
よく分からない	25.0%			
全くそう思わない(D)	2.3%			
そう思わない(C)	14.8%			
そう思う(B)	50.0%			
とても思う(A)	7.8%			
合計	100.0%			

	R7(n=128)		
よく分からない	32		
全くそう思わない	3		
そう思わない	19		
そう思う	64		
とても思う	10		
合計	128		



保護者回答

14 子供を第一中学校へ入学させてよかったと思う。

	R7(n=128)			肯定的回答(A+B)
よく分からない	19.5%			
全くそう思わない(D)	0.0%			
そう思わない(C)	6.3%			
そう思う(B)	63.3%			
とても思う(A)	10.9%			
合計	100.0%			

	R7(n=128)		
よく分からない	25		
全くそう思わない	0		
そう思わない	8		
そう思う	81		
とても思う	14		
合計	128		

